

2023 ANNUAL REPORT

รายงานประจำปี 2566



กลุ่มจังหวัดภาคตะวันออกเฉียงเหนือตอนล่าง 1



คำนำ

กลุ่มจังหวัดภาคตะวันออกเฉียงเหนือตอนล่าง 1 หรือ “นครชัยบุรีรินทร์” ประกอบด้วย จังหวัด นครราชสีมา จังหวัดชัยภูมิ จังหวัดบุรีรัมย์ และจังหวัดสุรินทร์ มีศูนย์ปฏิบัติการสำนักบริหารยุทธศาสตร์ กลุ่มจังหวัดภาคตะวันออกเฉียงเหนือตอนล่าง 1 ตั้งอยู่ที่ศาลากลางจังหวัดนครราชสีมา ชั้น 3 ถนน มหาดไทย อำเภอเมืองนครราชสีมา จังหวัดนครราชสีมา

ปีงบประมาณ พ.ศ. 2566 กลุ่มจังหวัดภาคตะวันออกเฉียงเหนือตอนล่าง 1 ได้รับความจัดสรรงบประมาณ จำนวน 4 โครงการ 1 งบบริหาร งบประมาณ 314,507,200 บาท ดำเนินงานเพื่อผลักดันยุทธศาสตร์การ พัฒนากลุ่มจังหวัดนำไปสู่เป้าหมายการพัฒนา “ศูนย์กลางของเกษตรอุตสาหกรรม ผลิตภัณฑ์ใหม่ ท่องเที่ยว อารยธรรมขอม การค้าชายแดน และสังคมเป็นสุข”

รายงานผลการดำเนินงานประจำปีงบประมาณ พ.ศ. 2566 ของกลุ่มจังหวัดภาคตะวันออกเฉียงเหนือ ตอนล่าง 1 จัดทำขึ้นเพื่อรวบรวมผลการดำเนินงานโครงการตามแผนปฏิบัติการประจำปีของกลุ่มจังหวัด ประจำปีงบประมาณ พ.ศ. 2566 และการดำเนินงานที่สำคัญของกลุ่มจังหวัดฯ ซึ่งได้รับความร่วมมือจาก จังหวัดในกลุ่มจังหวัด ส่วนราชการ หน่วยงานที่เกี่ยวข้องที่ได้เร่งรัดการดำเนินโครงการและการเบิกจ่าย ให้เกิดผลผลิตบรรลุตามเป้าหมายของโครงการ และหวังเป็นอย่างยิ่งว่ารายงานผลการดำเนินงานประจำปี ฉบับนี้ จะเป็นประโยชน์ในการขับเคลื่อนการพัฒนากลุ่มจังหวัด ให้เกิดประสิทธิภาพและประสิทธิผลมากยิ่งขึ้นต่อไป

สำนักบริหารยุทธศาสตร์กลุ่มจังหวัด

ภาคตะวันออกเฉียงเหนือตอนล่าง 1

กุมภาพันธ์ 2567

สารบัญ

เนื้อหา	หน้า
คำนำ	2
สารบัญ	3
ผู้บริหารกลุ่มจังหวัดภาคตะวันออกเฉียงเหนือตอนล่าง 1	4
โครงสร้างการบริหารงานกลุ่มจังหวัดภาคตะวันออกเฉียงเหนือตอนล่าง 1	5
บทบาทหน้าที่ของสำนักบริหารยุทธศาสตร์กลุ่มจังหวัด	6
ข้อมูลทั่วไป	7
การวิเคราะห์โอกาสและศักยภาพ (SWOT ANALYSIS) ของกลุ่มจังหวัดภาคตะวันออกเฉียงเหนือตอนล่าง 1	15
ผลการเบิกจ่ายของโครงการตามแผนปฏิบัติราชการประจำปีของ กลุ่มจังหวัดภาคตะวันออกเฉียงเหนือตอนล่าง 1 ประจำปีประมาณ พ.ศ. 2566	23
ผลการดำเนินงาน ประเด็นการพัฒนาน้ำที่ 1 การพัฒนาขีดความสามารถ เกษตรอุตสาหกรรมครบวงจร	26
<ul style="list-style-type: none"> • โครงการการพัฒนาแหล่งน้ำเพื่อการเกษตร 	26
<ul style="list-style-type: none"> • โครงการพัฒนานวัตกรรมเกษตรและอาหารปลอดภัย นครชัยบุรีรินทร์ 	41
<ul style="list-style-type: none"> • โครงการยกระดับมาตรฐานการผลิตปศุสัตว์นครชัยบุรีรินทร์ ครบวงจร 	48
ผลการดำเนินงาน ประเด็นการพัฒนาน้ำที่ 2 การพัฒนาอุตสาหกรรม การท่องเที่ยว การค้าชายแดน และผลิตภัณฑ์ใหม่	58
<ul style="list-style-type: none"> • โครงการพัฒนาโครงสร้างพื้นฐาน และสิ่งอำนวยความสะดวก ด้านการท่องเที่ยว 	58
ค่าใช้จ่ายจากงบบริหารแบบบูรณาการ	71
ข้อมูลตัวชี้วัดของกลุ่มจังหวัดภาคตะวันออกเฉียงเหนือตอนล่าง 1	98
ภาคผนวก	114
ที่ปรึกษา / คณะทำงาน	126

ผู้บริหารกลุ่มจังหวัดภาคตะวันออกเฉียงเหนือตอนล่าง 1



นครราชสีมา

นายสยาม ศิริมงคล

ผู้ว่าราชการจังหวัดนครราชสีมา

หัวหน้ากลุ่มจังหวัดภาคตะวันออกเฉียงเหนือตอนล่าง 1



ชัยภูมิ

นายอนันต์ นาคเนียม

ผู้ว่าราชการจังหวัดชัยภูมิ



บุรีรัมย์

นายนฤชา ไชยาศิวไลซ์

ผู้ว่าราชการจังหวัดบุรีรัมย์



สุรินทร์

นายพิจิตร บุญทัน

ผู้ว่าราชการจังหวัดสุรินทร์

โครงสร้างการบริหารงานกลุ่มจังหวัดภาคตะวันออกเฉียงเหนือตอนล่าง 1



บทบาทหน้าที่ของสำนักบริหารยุทธศาสตร์กลุ่มจังหวัด

บทบาทหลักของสำนักบริหารยุทธศาสตร์กลุ่มจังหวัด มีดังนี้



ประสานเชื่อมโยง

และขับเคลื่อนยุทธศาสตร์
และแผนพัฒนากลุ่มจังหวัด รวมทั้ง
ถ่ายทอดเป้าหมายระดับกลุ่มจังหวัด
ไปสู่เป้าหมายระดับจังหวัด



การบูรณาการแผนงาน
โครงการ และงบประมาณของ
กลุ่มจังหวัด



ส่งเสริมการสื่อสาร
การแลกเปลี่ยนความรู้
ประสบการณ์ เกี่ยวกับการนำ
ยุทธศาสตร์ไปสู่การปฏิบัติ



การบริหารการวัดผล
การดำเนินงาน



พัฒนากระบวนการมีส่วนร่วม
ของประชาชนภายใน
กลุ่มจังหวัด

หน้าที่ของสำนักบริหารยุทธศาสตร์กลุ่มจังหวัด มี ดังนี้



งานเลขานุการของ
คณะกรรมการคณะกรรมการ
บริหารงานกลุ่มจังหวัด
แบบบูรณาการ (ก.บ.ก.)



ศึกษา วิเคราะห์ จัดทำแผนพัฒนา
กลุ่มจังหวัด ประสานเชื่อมโยงกลยุทธ์
ในระดับต่างๆ การบูรณาการแผนงาน
และงบประมาณ และการเป็น
ศูนย์กลางข้อมูลยุทธศาสตร์
กลุ่มจังหวัด



ติดตามประเมินผลการดำเนินการ
ตามยุทธศาสตร์กลุ่มจังหวัด
และรายงานต่อ ก.บ.ก.

ข้อมูลทั่วไปของ
กลุ่มจังหวัดภาคตะวันออกเฉียงเหนือ
ตอนล่าง 1

ข้อมูลทั่วไปของกลุ่มจังหวัดภาคตะวันออกเฉียงเหนือตอนล่าง 1

กลุ่มจังหวัดภาคตะวันออกเฉียงเหนือตอนล่าง 1 ประกอบด้วย 4 จังหวัด นครราชสีมา ชัยภูมิ บุรีรัมย์ สุรินทร์ เรียกโดยย่อว่า **นครชัยบุรีนทร์** กำหนดให้จังหวัดนครราชสีมาเป็นที่ตั้งศูนย์ปฏิบัติการ กลุ่มจังหวัดภาคตะวันออกเฉียงเหนือตอนล่าง 1 มีเนื้อที่มากที่สุดในประเทศ และเป็นประตูสู่ภาคตะวันออกเฉียงเหนือ และมีเส้นทางที่สำคัญทางเศรษฐกิจ ได้แก่ ถนนหมายเลข 2 สาย AH12 ผ่านสะพานมิตรภาพไทย/ลาว สาย AH121 และเส้นทางรถไฟสายตะวันออกเฉียงเหนือ และเส้นทางรถไฟความเร็วสูง มีลุ่มน้ำสำคัญ คือ ลุ่มน้ำมูล อยู่ในพื้นที่จังหวัดนครราชสีมา บุรีรัมย์ และสุรินทร์ และลุ่มน้ำชี ในจังหวัดชัยภูมิ จังหวัดนครราชสีมาบางส่วน และลุ่มน้ำป่าสัก ที่อยู่ในพื้นที่บางส่วนของจังหวัดนครราชสีมา และชัยภูมิ มีระบบชลประทานขนาดใหญ่ ได้แก่ เขื่อนลำตะคอง เขื่อนลำแชะ เขื่อนจุฬาภรณ์ เขื่อนลำนางรอง เขื่อนลำพระเพลิง อ่างเก็บน้ำห้วยจรเข้มาก อ่างเก็บน้ำห้วยเสนง ที่ดินมีความเหมาะสมกับการเพาะปลูกข้าว พืชไร่ ไม้ผล นอกจากนี้ยังเหมาะแก่การทำปศุสัตว์ ซึ่ง มีการเลี้ยงโคเนื้อมากที่สุด ในจังหวัดสุรินทร์ นครราชสีมา บุรีรัมย์ ติดห้าอันดับแรก (ข้อมูลจำนวนปศุสัตว์ในประเทศไทย. 2565 : 19) ซึ่งกลายมาเป็น เกษตรอุตสาหกรรมที่สำคัญ นอกจากนี้ ยังมีทุนทางวัฒนธรรมอันเป็นเอกลักษณ์ร่วม ได้แก่ ผ้าไหม อนุสาวรีย์ โบราณสถาน (วารสารวิชาการรัตนบุศย์. 2564 : 3) และมีแนวเขตชายแดนติดต่อกับราชอาณาจักร กัมพูชา ดังนั้น นครชัยบุรีนทร์ จึงมีความเหมาะสมหลายด้าน ทั้งการเป็น เกษตร อุตสาหกรรม การท่องเที่ยว การค้า การลงทุน



อาณาเขต

ทิศเหนือ	ติดต่อกับ จังหวัดขอนแก่น มหาสารคาม และร้อยเอ็ด
ทิศตะวันออก	ติดต่อกับ จังหวัดศรีสะเกษ
ทิศใต้	ติดต่อกับ จังหวัดปราจีนบุรี สระแก้ว และราชอาณาจักรกัมพูชา
ทิศตะวันตก	ติดต่อกับ จังหวัดเพชรบูรณ์ ลพบุรี สระบุรี และจังหวัดนครนายก

พื้นที่และการปกครอง



กลุ่มจังหวัดภาคตะวันออกเฉียงเหนือตอนล่าง 1 มีเนื้อที่ประมาณ 51,720.192 ตารางกิโลเมตร หรือประมาณ 32,323,869 ไร่ แบ่งออกเป็น 88 อำเภอ 757 ตำบล 10,053 หมู่บ้าน 282 ชุมชน

ประชากร

จากข้อมูลของสำนักบริหารการทะเบียน กรมการปกครอง กระทรวงมหาดไทย ปี 2565 ปรากฏว่ากลุ่มจังหวัดภาคตะวันออกเฉียงเหนือตอนล่าง 1 มีประชากรจำนวน 6,697,808 คน แบ่งเป็นเพศชาย 3,305,561 คน เพศหญิง 3,392,247 คน



ลักษณะภูมิประเทศ

มีลักษณะทั้งเป็นพื้นที่ราบสูงและภูเขา พื้นที่ราบลุ่ม และพื้นที่ลูกคลื่นลอนตื้น และพื้นที่ลูกคลื่นลอนลึก โดยมีรายละเอียด ดังนี้

- **ที่ราบสูงและภูเขา** มีความสูงจากระดับน้ำทะเลตั้งแต่ 200 เมตร ช่วงตะวันตกของอำเภอหนองหงส์ ตอนใต้ของอำเภอโนนสุวรรณ อำเภอนางรอง อำเภอปะคำ อำเภอละหานทราย อำเภอบ้านกรวด อำเภอโนนแดง ของจังหวัดบุรีรัมย์ อำเภอบัวเซต อำเภอสังขะ อำเภอกาบเชิง อำเภอพนมดงรัก จังหวัดสุรินทร์ ความสูงจากระดับน้ำทะเลมากกว่า 250 เมตร อยู่บริเวณ อำเภอปากช่อง ปักธงชัย วังน้ำเขียว นครบุรี และเลิงสูง จังหวัดนครราชสีมา เขตเทือกเขาตงพญาเย็น มีความสูงตั้งแต่ 500 - มากกว่า 1,000 เมตร จากระดับน้ำทะเลปานกลาง อยู่บริเวณ ทางตอนเหนือของเขตอำเภอเมืองชัยภูมิ บางส่วนของอำเภอหนองบัวระเหว อำเภอเทพสถิต อำเภอคอนสาร อำเภอเกษตรสมบูรณ์ อำเภอหนองบัวแดง อำเภอภูเขียว อำเภอแก้งคร้อ อำเภอภักดีชุมพล อำเภอซับใหญ่ จังหวัดชัยภูมิ

- **ที่ราบลุ่มแม่น้ำ** เช่น บริเวณที่ราบลุ่มแม่น้ำลำเชียงไกร ล้ำปลายมาศ ที่ราบลุ่มริมฝั่งลำสะเทต พื้นที่ราบลุ่มแม่น้ำชี ในเขตอำเภอเมืองชัยภูมิ อำเภอคอนสวรรค์ อำเภอบ้านเขว้า อำเภอแก้งคร้อ อำเภอเทพสถิต อำเภอบำเหน็จณรงค์ พื้นที่ราบลุ่มริมฝั่งแม่น้ำมูล บริเวณอำเภอพุทไธสง อำเภอคูเมือง อำเภอสตึก จังหวัดบุรีรัมย์ เขตอำเภอท่าตูม อำเภอชุมพลบุรี จังหวัดสุรินทร์

- **พื้นที่ลูกคลื่น** มีลักษณะเป็นพื้นที่ลูกคลื่นลอนตื้นที่สูงสลับที่นา สูงจากระดับน้ำทะเลไม่เกิน 200 เมตร อยู่เขตอำเภอแก้งสนามนาง อำเภอบ้านเหลื่อม อำเภอบัวใหญ่ อำเภอ สีดา อำเภอบัวลาย อำเภอโนนแดง อำเภอประทาย อำเภอลำทะเมนชัย อำเภอเมืองยาง อำเภอชุมพวง อำเภอพิมาย อำเภอคง อำเภอขามสะแกแสง จังหวัดนครราชสีมา ลูกคลื่นลอนต่ำมีความสูงประมาณ 300 - 500 เมตร จากระดับน้ำทะเลปานกลาง ในพื้นที่บางส่วนของอำเภอเมืองชัยภูมิ อำเภอหนองบัวระเหว อำเภอบ้านเขว้า อำเภอแก้งคร้อ อำเภอเทพสถิต อำเภอบำเหน็จณรงค์ อำเภอเกษตรสมบูรณ์ อำเภอบ้านแท่น จังหวัดชัยภูมิ พื้นที่ลูกคลื่นลอนตื้น ที่มีความสูงประมาณ 150 - 200 เมตร จากระดับน้ำทะเลปานกลาง บริเวณอำเภอประโคนชัย อำเภอพลับพลาชัย อำเภอเมืองบุรีรัมย์ อำเภอห้วยราช อำเภอคูเมือง อำเภอลำปลายมาศ อำเภอกระสัง อำเภอบ้านด่าน บางส่วนของอำเภอนางรอง อำเภอหนองกี่ อำเภอหนองหงส์ อำเภอสตึก อำเภอ

พุทไธสง อำเภอนาโพธิ์ อำเภอบ้านใหม่ชัยพลจน์ อำเภอชำนิ อำเภอแคนดง อำเภอเฉลิมพระเกียรติ จังหวัดบุรีรัมย์

ลักษณะทางธรณีวิทยา

พื้นที่ตั้งอยู่ในบริเวณที่ราบสูงโคราช หินที่รองรับส่วนใหญ่ประกอบด้วยหินแข็ง (หินชุดโคราช) ประกอบด้วยลักษณะโครงสร้างแบบรูปประทุนคว่ำและรูปประทุนหงาย มีรอยแตกรอยแยกและรอยคดโค้งทั่วไป รวมทั้งโดมเกลือ ลักษณะภูมิประเทศและภูมิลักษณะของแอ่งย่อยบริเวณนี้เรียกว่า แอ่งโคราช-อุบล มีพื้นที่ประมาณ 33,000 ตารางกิโลเมตร ครอบคลุมพื้นที่บริเวณจังหวัดนครราชสีมา ชัยภูมิ ขอนแก่น มหาสารคาม ร้อยเอ็ด บุรีรัมย์ กาฬสินธุ์ ยโสธร สุรินทร์ ศรีสะเกษ อุบลราชธานี และอำนาจเจริญ แม่น้ำในบริเวณนี้ส่วนใหญ่มีต้นกำเนิดจากเทือกเขาที่เป็นขอบแอ่งทางทิศเหนือและทิศตะวันตก ที่สำคัญ ได้แก่ แม่น้ำมูล มีต้นกำเนิดจากเขาวงและเขาสมิงของเทือกเขาสันกำแพง บริเวณอำเภอปักธงชัย จังหวัดนครราชสีมา แม่น้ำชี มีต้นกำเนิดจากสันปันน้ำของเทือกเขาเพชรบูรณ์ ในเขตจังหวัดชัยภูมิ แม่น้ำทั้งสองสายไหลผ่านที่ราบตอนกลางของแอ่งและบรรจบรวมกันเป็นแม่น้ำขนาดใหญ่ก่อนจะไหลลงสู่แม่น้ำโขงทางทิศตะวันออก บริเวณอำเภอโขงเจียม จังหวัดอุบลราชธานี เป็นต้น



จังหวัดนครราชสีมา



หรือรู้จักในชื่อ **โคราช** ได้รับสมญานามว่าเป็น “ประตูสู่ภาคอีสาน” เพราะเป็นจังหวัดแรกในภาคตะวันออกเฉียงเหนือที่วิ่งมาจากภาคกลางในถนนมิตรภาพ ห่างจากกรุงเทพฯ 259 กิโลเมตร ตั้งบนที่ราบสูงโคราช มีพื้นที่ 20,493.964 ตารางกิโลเมตร หรือ ประมาณ 12,808,728 ไร่ การปกครองแบ่งออกเป็น 32 อำเภอ มีประชากรหลากหลายเชื้อชาติหรือหลายชาติพันธุ์ แต่กลุ่มชาติพันธุ์ในจังหวัด

นครราชสีมาที่มีจำนวนมาก มีอยู่สองกลุ่มใหญ่คือ ไทย (หรือเรียกอีกอย่างว่า ไทโคราช) และอีกกลุ่มคือ ชาวลาว และชาวอีสาน (ตอนบนและด้านตะวันออกเฉียงเหนือของเขตจังหวัด) และมีชนกลุ่มน้อยอีกได้แก่ มอญ กูย (หรือส่วย) ชาวนม จีน ไทยวน ญวน และแขก มีพืชเศรษฐกิจ 3 อันดับแรก คือ ข้าว มันสำปะหลัง และข้าวโพดเลี้ยงสัตว์ นอกจากนี้ยังมีการเลี้ยงสัตว์ เพาะเลี้ยงสัตว์น้ำจืด การเลี้ยงไหม โดยเฉพาะที่อำเภอปักธงชัยเป็นแหล่งผ้าไหมที่ขึ้นชื่อ มีสถานที่ท่องเที่ยวขึ้นชื่อ ได้แก่ อุทยานแห่งชาติเขาใหญ่




จังหวัดชัยภูมิ


เดิมสะกดว่า ไชยภูมิ มีพื้นที่ 12,778.287 ตารางกิโลเมตร หรือ ประมาณ 7,986,429 ไร่ การปกครองแบ่งออกเป็น 16 อำเภอ มีทรัพยากรธรรมชาติทั้งภูเขาและป่าไม้ที่อุดมสมบูรณ์ เป็น 1 ใน 5 จังหวัด ที่ประกาศเป็นพื้นที่ต้นน้ำลำธารของภาคตะวันออกเฉียงเหนือ (แม่น้ำชี- ลำน้ำพรม-ลำน้ำเซิน) มีอุทยานแห่งชาติ/เขตรักษาพันธุ์สัตว์ป่าที่สำคัญ ได้แก่ อุทยานแห่งชาติ



ตาดโตน อุทยานแห่งชาติภูแลนคา อุทยานแห่งชาติไทรทอง อุทยานแห่งชาติป่าหินงาม เขตรักษาพันธุ์สัตว์ป่าภูเขียว ประชากรที่สืบเชื้อสายต่างๆ อาศัยปะปนกันอยู่ เนื่องจากมีเขตแดนติดต่อกันระหว่าง 3 ภาค ได้แก่ ภาคเหนือ ภาคกลาง และภาคตะวันออกเฉียงเหนือ มีวัฒนธรรมประเพณีที่เกิดจากการผสมผสานกันระหว่างชุมชนจนกลายเป็นเอกลักษณ์ประจำจังหวัด โดยมีประเพณีสามอย่างที่มีเพียงหนึ่งเดียวในไทยและในโลก คือ **ประเพณีการแห่นาคโหด** อำเภอกุฉินารายณ์ **ประเพณีงานบุญกระฐูป** อำเภอหนองบัวแดง **ประเพณีการตีกลีไฟ** หรือการละเล่นตีกลีไฟ ถือเป็นกีฬาโบราณการละเล่นพื้นบ้านของชาวบ้านหนองเรือ ตำบลกุดตุ้ม อำเภอเมืองชัยภูมิ มาช้านานกว่า 100 ปี



การละเล่นตีกลีไฟ ต.กุดตุ้ม



นกกระเรียนพื้นถิ่นไทย บุรีรัมย์

จังหวัดบุรีรัมย์

บุรีรัมย์ มีพื้นที่ 10,393.945 ตารางกิโลเมตร หรือประมาณ 6,451,178 ไร่ การปกครองแบ่งออกเป็น 23 อำเภอ เป็นที่ตั้งของโบราณสถานสำคัญสมัยอารยธรรมขอมอย่าง พนมรุ้ง และเมืองต่ำ ปัจจุบันเป็นที่ตั้งของศูนย์กีฬาขนาดใหญ่ ซึ่งประกอบด้วยสโมสรฟุตบอล, สนามแข่งรถ และค่ายมวย เป็นแหล่งดูนกหายากหลายสายพันธุ์ มักอยู่บริเวณพื้นที่ชุ่มน้ำระดับนานาชาติ อาทิ บริเวณอ่างเก็บน้ำห้วยจระเข้มาก อ่างเก็บน้ำห้วยตลาด มีทำอากาศยานบุรีรัมย์ มีพรมแดนติดกับประเทศกัมพูชาทางทิศใต้ ทั้งทางธรรมชาติและการค้าทั้งหมด 2 แห่ง คือ ช่องโอบก ตั้งอยู่ที่บ้านสายโทะ 1 ตำบลปราสาท อำเภอบ้านกรวด มีลักษณะเหมือนหน้าผา ด้านล่างเป็นหมู่บ้านของประเทศไทย ในระหว่างทางเป็นผืนป่าเขตอุทยานแห่งชาติตาพระยาซึ่งเป็นหนึ่งในเขตผืนป่ามรดกโลก และช่องสายตะกู ตั้งอยู่ในอำเภอบ้านกรวด ตรงข้ามกับจ๊อบโลก อำเภอบันตึยก้อ จังหวัดอุดรธานี ปัจจุบันได้เปิดเป็นจุดผ่อนปรนเพื่อให้ชาวบ้านสามารถค้าขายและแลกเปลี่ยนสินค้าได้

จังหวัดสุรินทร์

สุรินทร์ (เขมรถิ่นไทย: ซเร็น) มีพื้นที่ 8,124.056 ตารางกิโลเมตร หรือประมาณ 5,077,535 ไร่ ระยะทางห่างจากกรุงเทพมหานคร ประมาณ 420 กิโลเมตร การปกครองแบ่งออกเป็น 17 อำเภอ มีเทือกเขาพนมดงรักทอดยาวตามแนวเขตแดนไทย-กัมพูชา ทางด้านตอนใต้ของจังหวัด มีเขาสวายหรือพนมสวายในเขตตำบลนาบัว อำเภอเมืองสุรินทร์ เป็นภูเขาไฟที่ดับแล้ว มีเขตป่าสงวนแห่งชาติ จำนวน 26 ป่า วนอุทยาน จำนวน 2 แห่ง เขตรักษาพันธุ์ สัตว์ป่า 1 แห่ง คือเขตรักษาพันธุ์สัตว์ป่าห้วยทับทัน-ห้วยสำราญ ที่มีสัตว์ป่าหลากหลายสายพันธุ์ มีผู้คนหลายเผ่าพันธุ์และภาษา อาทิ เขมร กูย และลาว (ไทยอีสาน) จังหวัดสุรินทร์มีชื่อเสียงด้านการเลี้ยงช้าง โดยมีศูนย์คชศึกษา หรือ หมู่บ้านช้างบ้านตากกลาง เป็นสถานที่ดำเนินงานตามโครงการนำช้างคืนถิ่น เพื่อแก้ไขปัญหาช้างเร่ร่อนให้กลับมาอยู่ถิ่นฐานบ้านเกิด และจัดการท่องเที่ยวเชิงวัฒนธรรม มีการทอผ้าไหม โดยลายผ้ามัดหมี่ที่มีชื่อคือ “โฮล” เป็นผ้าที่มีคุณภาพดี เนื้อแน่นเส้นไหมเล็กละเอียด เนื้อผ้าบางเบา อ่อนนุ่ม ช้าวหอมมะลิสุรินทร์เป็นอีกผลิตภัณฑ์ที่มีชื่อเช่นกัน มีคุณสมบัติ หอม ยาว ขาว นุ่ม มีคุณภาพดีที่สุดในโลก เป็นสินค้า GI



ผ้าลาว "โฮล"



วนอุทยานเขากระโดง บุรีรัมย์



เพลงโคราช



ศูนย์คชศึกษา "Elephant World"

การวิเคราะห์โอกาสและศักยภาพ
(SWOT ANALYSIS)

ของ
กลุ่มจังหวัดภาคตะวันออกเฉียงเหนือ
ตอนล่าง 1

การวิเคราะห์โอกาสและศักยภาพ (SWOT ANALYSIS) ของกลุ่มจังหวัดภาคตะวันออกเฉียงเหนือตอนล่าง 1

STRENGTHS

S

1. กลุ่มจังหวัดนครชัยบุรีรินทร์เป็นแหล่งผลิตสินค้าเกษตรสำคัญ เช่น ข้าวมันสำปะหลัง อ้อย ยางพารา พืชทางเลือกมูลค่าสูง (สมุนไพร ไม้ผล) และการปศุสัตว์ เช่น โคเนื้อ โคนม แพะ
2. เป็นแหล่งกำเนิดต้นน้ำสำคัญ และลุ่มน้ำสาขาที่สำคัญสำหรับการเกษตร
3. สัดส่วนมูลค่าผลิตภัณฑ์ภาคเกษตร ณ ราคาประจำปี อันดับ 1 ของจังหวัดในกลุ่มจังหวัด คือ ข้าว
4. ผลิตภัณฑ์มันสำปะหลังสร้างรายได้จากการส่งออกระดับโลก
5. มีการท่องเที่ยวที่หลากหลาย เช่น เชิงธรรมชาติ เชิงประวัติศาสตร์ เชิงกีฬาและนันทนาการ เชิงสุขภาพ เชิงวัฒนธรรมประเพณี เชิงศาสนาและความเชื่อ แหล่งท่องเที่ยวเกี่ยวกับช้าง
6. ผลิตภัณฑ์ใหม่ของกลุ่มนครชัยบุรีรินทร์ มีเอกลักษณ์โดดเด่น มีความมั่นคง และมีลวดลายที่ขึ้นชื่อแต่ละจังหวัด เช่น ลายทางกระรอก จังหวัดนครราชสีมา ลายคันขอนารี จังหวัดชัยภูมิ ผ้าขึ้นตีนแดง และผ้าภูอัคนี จังหวัดบุรีรัมย์ ผ้าโฮล จังหวัดสุรินทร์
7. ประชาชนมีภูมิปัญญาท้องถิ่น เช่น หัตถกรรมเครื่องปั้นดินเผา (ด่านเกวียน) เครื่องจักรสาน การทอผ้าไหม การนำพืชสมุนไพรมาใช้เพื่อมาดูแลสุขภาพ และทำการเกษตรอินทรีย์ ดนตรีการละเล่น ศิลปะพื้นบ้าน อาหารท้องถิ่น
8. มีจุดผ่านแดนถาวรช่องจอม จังหวัดสุรินทร์ และจุดผ่อนปรนช่องสายตะกู จังหวัดบุรีรัมย์
9. มีสถาบันการศึกษาที่ให้การสนับสนุนด้านการเกษตร และองค์กรเกษตรกรและเครือข่ายที่หลากหลาย



W WEAKNESSES

1. ขาดแคลนแรงงานคนรุ่นใหม่ที่จะทำงานในภาคเกษตร-ปศุสัตว์
2. ผู้ประกอบการในกลุ่มมีหลากหลาย ทำให้คุณภาพสินค้าที่ออกมามีคุณภาพที่แตกต่างกัน
3. ผู้ประกอบการบางส่วนขาดทักษะในการแปรรูปผลิตภัณฑ์ การตลาดและการบริหารจัดการ และขาดสภาพคล่องทางการเงิน
4. ขาดการเตรียมความพร้อมกำลังคนสมรรถนะสูงสำหรับอุตสาหกรรมและเศรษฐกิจ BCG
5. ขาดการบริหารจัดการสิ่งแวดล้อมในแหล่งท่องเที่ยวอย่างมีระบบและมีประสิทธิภาพ
6. ผู้สูงอายุอยู่ลำพังคนเดียว มีแนวโน้มสูงขึ้น



OPPORTUNITIES O

1. รัฐบาลมีนโยบายทั้งในระดับจังหวัด กลุ่มจังหวัด และระดับประเทศ ส่งเสริมและสนับสนุนอุตสาหกรรมด้านการเกษตร ปศุสัตว์ แพชั่นและสิ่งทอ การท่องเที่ยว และสังคม อาทิ โครงการรถไฟความเร็วสูง โครงการรถไฟทางคู่สายมาบกะเบา-ชุมทางจิระ มอเตอร์เวย์สายบางปะอิน-นครราชสีมา นโยบายระเบียบเศรษฐกิจพิเศษภาคตะวันออกเฉิงเหนือ (NeEC) จังหวัดนครราชสีมา ซึ่งเชื่อมโยงนครชัยบุรีนทร์ โมเดลเศรษฐกิจสู่การพัฒนาที่ยั่งยืน (BCG Model) การสนับสนุนให้ขึ้นทะเบียนสินค้าสิ่งบ่งชี้ทางภูมิศาสตร์ (GI) การส่งเสริม Soft Power การพัฒนาคุณภาพชีวิตคนทุกช่วงวัย เป้าหมายการพัฒนาที่ยั่งยืน (SDGs)
2. แอปพลิเคชัน แพลตฟอร์มออนไลน์ เทคโนโลยี e-Payment ทำให้การใช้บริการต่างๆ สะดวกสบาย ลดการสัมผัสบุคคล
3. พฤติกรรมการบริโภคของคนยุคปัจจุบัน เน้นไปที่ความสะดวกสบาย เพื่อสุขภาพและเป็นมิตรกับสิ่งแวดล้อม
4. ความสัมพันธ์ระหว่างประเทศเพื่อนบ้าน สามารถเชื่อมโยงการท่องเที่ยว การค้าการลงทุน
5. ประชาชนตื่นตัวหันมาใช้พืชสมุนไพร และภูมิปัญญาแพทย์แผนไทย ในการดูแลสุขภาพมากขึ้น

THREATS T

1. การเปลี่ยนแปลงและผันผวนของธรรมชาติ ภัยพิบัติต่าง ๆ ส่งผลต่อการพัฒนา
2. มีสินค้าทดแทนที่เป็นผลิตภัณฑ์ชนิดอื่นๆ ที่มีราคา คุณภาพ มีมาตรฐานเป็นที่ยอมรับและสอดคล้องกับพฤติกรรมการใช้ชีวิตประจำวันของผู้บริโภค
3. การเปลี่ยนแปลงพฤติกรรมการทำงานของแรงงานจากภาคเกษตรกรรมเข้าสู่อุตสาหกรรม และทำงานในภาคธุรกิจมากขึ้น
4. อาชญากรรมทางไซเบอร์ที่ทวีความรุนแรงขึ้น เด็กและเยาวชน ผู้สูงอายุ เป็นกลุ่มเสี่ยงสูง
5. เสถียรภาพทางการเมืองทำให้ทุกภาคส่วนขาดความเชื่อมั่นด้านการลงทุน
6. ด่านถาวรมีพื้นที่น้อย เนื่องจากติดขัดกับข้อกฎหมายและระเบียบของพื้นที่ ทำให้ยังไม่สามารถพัฒนาได้ รวมไปถึงการพัฒนาแหล่งท่องเที่ยวในเขตอุทยานแห่งชาติ
7. ปัญหาเศรษฐกิจมีผลกระทบต่อกำลังซื้อของผู้บริโภค



ยุทธศาสตร์การพัฒนากลุ่มจังหวัด ภาคตะวันออกเฉียงเหนือตอนล่าง 1

เป้าหมายการพัฒนา

“ศูนย์กลางของเกษตรอุตสาหกรรม ผลิตภัณฑ์ใหม่
ท่องเที่ยวอารยธรรมขอม การค้าชายแดน และสังคมเป็นสุข”

พันธกิจ (MISSION)

1. ส่งเสริมการผลิต และสร้างมูลค่าเพิ่ม สินค้าเกษตร ที่ได้มาตรฐาน
2. ส่งเสริมการผลิตสินค้าปศุสัตว์ ให้มีมาตรฐาน แบบครบวงจร
3. ส่งเสริมการเรียนรู้สู่การปฏิบัติตามหลักปรัชญาเศรษฐกิจพอเพียง
4. ส่งเสริมและพัฒนาแหล่งน้ำและการบริหารจัดการน้ำ ที่มีความเหมาะสม
สำหรับการทำการเกษตรกรรม
5. ส่งเสริมการท่องเที่ยวอย่างปลอดภัยและได้มาตรฐาน พัฒนาลินค้าและบริการ
ให้ได้รับความนิยม และบริหารจัดการให้มีศักยภาพ
6. ส่งเสริมและพัฒนาการค้าการลงทุน และค้าชายแดน
7. ส่งเสริมศักยภาพการผลิตและการตลาดผลิตภัณฑ์ใหม่
8. ส่งเสริมการพัฒนาด้านสังคมสู่ความเข้มแข็งและยั่งยืน

ตำแหน่งทางยุทธศาสตร์

เกษตร - ปศุสัตว์

แหล่งผลิตสินค้าเกษตร
พืชสมุนไพร และอาหาร
ปลอดภัยที่ได้มาตรฐาน



ผ้าไหม

แหล่งผลิตผลิตภัณฑ์ไหม
ระดับประเทศ



ท่องเที่ยว

แหล่งท่องเที่ยวที่มีความ
หลากหลาย ทั้งการ
ท่องเที่ยว อารยธรรม
ขอม เขื่อนเวศน์
การกีฬาที่มีชื่อเสียง

โลจิสติกส์

ประตูสู่อีสาน และเชื่อมโยง
การค้าชายแดน สู่ประเทศ
เพื่อนบ้าน



ประเด็นการพัฒนา และตัวชี้วัด

ประเด็นการพัฒนาที่ ① : การพัฒนาขีดความสามารถเกษตรกรอุตสาหกรรมครบวงจร

ตัวชี้วัดที่ 1 : ผลผลิตทั้งหมดรวมภาคการเกษตรเพิ่มขึ้น (ร้อยละ)

ตัวชี้วัดที่ 2 : จำนวนพื้นที่รับประโยชน์เพิ่มขึ้น (ไร่)

ตัวชี้วัดที่ 3 : จำนวนฟาร์มเลี้ยงสัตว์ที่ได้รับรองมาตรฐานเพิ่มขึ้น (ฟาร์ม)

ประเด็นการพัฒนาที่ ② : การพัฒนาอุตสาหกรรมการท่องเที่ยว การค้าชายแดน และผลิตภัณฑ์ใหม่

ตัวชี้วัดที่ 1 : รายได้จากการท่องเที่ยวเพิ่มขึ้น (ร้อยละ)

ตัวชี้วัดที่ 2 : มูลค่าการค้าชายแดนเพิ่มขึ้น (ร้อยละ)

ตัวชี้วัดที่ 3 : มูลค่าการจำหน่ายผลิตภัณฑ์ใหม่เพิ่มขึ้น (ร้อยละ)

ประเด็นการพัฒนาที่ ③ : ยกระดับการพัฒนาคุณภาพชีวิต

ตัวชี้วัด : รายได้เฉลี่ยครัวเรือนต่อเดือนเพิ่มขึ้น (ร้อยละ)





ผลการเบิกจ่ายและผลการดำเนินงาน
ของโครงการตามแผนปฏิบัติราชการ
ประจำปีของกลุ่มจังหวัด
ภาคตะวันออกเฉียงเหนือตอนล่าง 1
ประจำปีประมาณ พ.ศ. 2566

ผลการเบิกจ่ายของโครงการตามแผนปฏิบัติราชการประจำปี ของกลุ่มจังหวัดภาคตะวันออกเฉียงเหนือตอนล่าง 1 ประจำปีงบประมาณ พ.ศ. 2566

กลุ่มจังหวัดภาคตะวันออกเฉียงเหนือตอนล่าง 1 ได้รับจัดสรร จำนวน 4 โครงการ 1 งบบริหาร งบประมาณ 314,507,200 บาท โดยจำแนกเป็นงบลงทุน 302,367,100 บาท งบดำเนินงาน 7,140,100บาท และงบรายจ่ายอื่น 5,000,000 บาท มีผลการเบิกจ่าย ณ สิ้นปีงบประมาณ พ.ศ. 2566

ผลการเบิกจ่ายจากระบบ New GFMS Thai ของกรมบัญชีกลาง

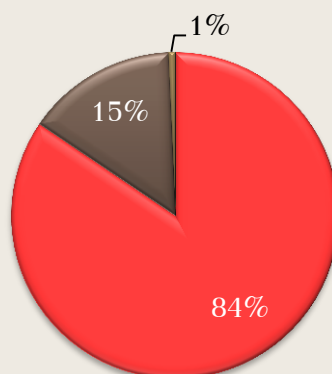
หน่วย: บาท

หมวด	วงเงินหลังโอน เปลี่ยน	เบิกจ่าย	ใช้จ่าย	ร้อยละ(ใช้จ่าย)
งบรายจ่ายประจำ	12,440,875	11,787,045.10	12,040,765.10	96.78
งบรายจ่ายลงทุน	302,066,325	253,749,299.47	300,410,489.31	99.45
งบภาพรวม	314,507,200	265,536,344.57	312,451,254.41	99.35

ที่มา : กรมบัญชีกลาง 29 ต.ค. 2566

ผลการเบิกจ่ายภาพรวม

■ เบิกจ่าย ■ ยังไม่เบิก/เงินกับ ■ เหลือจ่ายทั่วไป



**ผลการเบิกจ่ายจำแนกเป็นรายโครงการจากการรวบรวมของจังหวัด
ในกลุ่มจังหวัด ณ วันที่ 29 ตุลาคม 2566**

โครงการ	วงเงิน	เบิกจ่าย	กันเงินเหลือมปี	เหลือจ่าย
โครงการการพัฒนาแหล่งน้ำเพื่อการเกษตร	147,500,000	100,218,057.47	26,329,994.84	1,408,671.69
กิจกรรมหลัก 1 พัฒนาและบริหารจัดการน้ำเพื่อการเกษตรอย่างยั่งยืนในเขตนครชัยบุรีรินทร์	147,500,000	100,218,057.47	26,329,994.84	1,408,671.69
โครงการพัฒนานวัตกรรมเกษตรและอาหารปลอดภัยนครชัยบุรีรินทร์	9,090,500	6,302,529	2,120,895	366,301
กิจกรรมหลัก 2 การยกระดับศูนย์จัดการดินปุ๋ยชุมชนธุรกิจชุมชนด้วยการเกษตรแม่นยำ	9,090,500	6,302,529	2,120,895	366,301
โครงการยกระดับมาตรฐานการผลิตปศุสัตว์นครชัยบุรีรินทร์ครบวงจร	2,762,700	3,063,374.10	-	100.9
กิจกรรมหลัก 3 ยกระดับมาตรฐานการผลิตแพะ - แกะ	1,600,000	1,599,899.10	-	100.9

โครงการ	วงเงิน	เบิกจ่าย	กักเงินเหลือมปี	เหลือจ่าย
กิจกรรมหลัก 4 สร้างผู้ประกอบการ แปรรูปสินค้า ปศุสัตว์	1,162,700	1,162,700	-	
กิจกรรมหลัก 5 สร้างผู้ประกอบการ แปรรูปสินค้า ปศุสัตว์ (เหลือจ่าย)	(300,775)	300,775	-	
โครงการพัฒนา โครงสร้างพื้นฐาน และสิ่งอำนวยความสะดวก สะดวกด้านการ ท่องเที่ยว	150,154,000	149,843,222	18,210,300	60,224
กิจกรรมหลัก 6 พัฒนาโครงสร้าง พื้นฐาน และสิ่ง อำนวยความสะดวก ด้านการท่องเที่ยว	150,154,000	149,843,222	18,210,300	60,224
เงินชดเชยค่างาน ก่อสร้างตามสัญญา แบบปรับราคาได้ (ค่า K)	(1,565,520)	1,504,753	60,767	18,010
งบบริหาร	5,000,000	4,762,362	35,000	202,638
รวมทั้งสิ้น	314,507,200	265,694,297.57	46,756,956.84	2,055,945.59


ประเด็นการพัฒนากที่ 1 การพัฒนาขีดความสามารถเกษตรกร ครบวงจร

โครงการที่ ① : โครงการการพัฒนาแหล่งน้ำเพื่อการเกษตร

กิจกรรมหลัก พัฒนาและบริหารจัดการน้ำเพื่อการเกษตรอย่างยั่งยืนในเขตนครชัยบุรีรินทร์

รัฐบาลมีนโยบายการแก้ปัญหาน้ำท่วมในฤดูฝน และปัญหาขาดแคลนน้ำในบางพื้นที่และบางฤดูกาล กลุ่มจังหวัดภาคตะวันออกเฉียงเหนือตอนล่าง 1 จึงได้ระดมความคิดเพื่อหาทางป้องกันไม่ให้เกิดน้ำท่วมรุนแรง ทหารวิธีที่แก้ปัญหาน้ำท่วมเฉพาะพื้นที่ให้ลดลงโดยเร็วไม่กระทบต่อพืชผล และภาวะภัยแล้งจนเกิดการขาดแคลนน้ำเพื่อการเกษตร จึงได้คิดโครงการพัฒนาแหล่งน้ำเพื่อการเกษตร เพิ่มประสิทธิภาพการเก็บกักน้ำ เป็นแหล่งน้ำ ต้นทุนในการทำการเกษตรของราษฎร พร้อมทั้งเป็นการก่อสร้างระบบกระจายน้ำผ่านคลองส่งน้ำลาดคอนกรีต และท่อส่งน้ำเข้าสู่พื้นที่เพาะปลูก และใช้เพื่อการอุปโภค-บริโภค ได้ด้วย

ผลการดำเนินงานภาพรวม



1. ขุดลอกอ่างเก็บน้ำห้วยบ้านยาง (ระยะที่ 1) บ้านหนองรังกา ตำบลโคกกรวด อำเภอเมืองนครราชสีมา จังหวัดนครราชสีมา ปริมาตรดินขุดไม่น้อยกว่า 349,120 ลูกบาศก์เมตร

หน่วยงานรับผิดชอบ : โครงการชลประทานนครราชสีมา

งบประมาณ 15,000,000 บาท ใช้จ่ายงบประมาณ 10,506,499.40 บาท

มีพื้นที่รับประโยชน์ 1,800 ไร่ ราษฎรรับประโยชน์ 500 ราย

ภาพก่อนดำเนินการ



ระหว่างดำเนินการ



ภาพหลังดำเนินการ



2. แก้มลิงบ้านหนองจอก พร้อมอาคารประกอบ ตำบลมิตรภาพ อำเภอสีคิ้ว จังหวัดนครราชสีมา ปริมาตรดิน ขุดไม่น้อยกว่า 700,000 ลูกบาศก์เมตร

หน่วยงานรับผิดชอบ : โครงการชลประทานนครราชสีมา

งบประมาณ 25,000,000 บาท ใช้จ่ายงบประมาณ 22,702,288.24 บาท

มีพื้นที่รับประโยชน์ 1,176 ไร่ ราษฎรรับประโยชน์ 402 ครัวเรือน

ภาพก่อนดำเนินการ



ระหว่างดำเนินการ



ภาพหลังดำเนินการ



3. ก่อสร้างอาคารบังคับน้ำ พร้อมขุดลอกลำห้วยฮัง บ้านโนนสาทอน ตำบลบ้านแท่น อำเภอบ้านแท่น จังหวัดชัยภูมิ ปริมาตรดินขุดไม่น้อยกว่า 29,700 ลูกบาศก์เมตร ก่อสร้างอาคารบังคับน้ำ 1 จุด และก่อสร้างอาคารท่อน้ำ 1 จุด

หน่วยงานรับผิดชอบ : โครงการชลประทานชัยภูมิ

งบประมาณ 5,000,000 บาท ใช้จ่ายงบประมาณ 4,654,596.31 บาท

มีพื้นที่รับประโยชน์ 350 ไร่ ราษฎรรับประโยชน์ 78 ครัวเรือน

ภาพก่อนดำเนินการ



ระหว่างดำเนินการ



ภาพแล้วดำเนินการ



4. ก่อสร้างอาคารบังคับน้ำกุดเวียน บ้านกุดเวียน ตำบลลาดใหญ่ อำเภอมืองชัยภูมิ จังหวัดชัยภูมิ

หน่วยงานรับผิดชอบ : โครงการชลประทานชัยภูมิ


งบประมาณ 3,500,000 บาท ใช้จ่ายงบประมาณ 3,392,706.18 บาท

มีพื้นที่รับประโยชน์ 250 ไร่ ราษฎรรับประโยชน์ 40 ครัวเรือน

ภาพก่อนดำเนินการ



ระหว่างดำเนินการ



ภาพหลังดำเนินการ



5. ก่อสร้างอาคารบังคับน้ำ พร้อมขุดลอกลำห้วยยาง บ้านประชาแสนสุข ตำบลห้วยไร่ อำเภอกอนสวรรค์ จังหวัดชัยภูมิ


หน่วยงานรับผิดชอบ : โครงการชลประทานชัยภูมิ

งบประมาณ 7,000,000 บาท ใช้จ่ายงบประมาณ 7,000,000 บาท

มีพื้นที่รับประโยชน์ 650 ไร่ ราษฎรรับประโยชน์ 135 ครัวเรือน

มีผลการดำเนินงานอยู่ที่ร้อยละ 10 เนื่องจากช่วงดำเนินการมีสภาพน้ำท่วมขัง ทำให้มีการดำเนินงานล่าช้า

ภาพก่อนดำเนินการ



ระหว่างดำเนินการ



6. ก่อสร้างอาคารบังคับน้ำลำห้วยซีลอง บ้านหนองคล้า ตำบลซีลอง อำเภอเมืองชัยภูมิ จังหวัดชัยภูมิ

หน่วยงานรับผิดชอบ : โครงการชลประทานชัยภูมิ

งบประมาณ 3,000,000 บาท ใช้จ่ายงบประมาณ 2,995,577.67 บาท

มีพื้นที่รับประโยชน์ 220 ไร่ ราษฎรรับประโยชน์ 25ครัวเรือน

ภาพก่อนดำเนินการ



ระหว่างดำเนินการ



ภาพหลังดำเนินการ



7. ก่อสร้างอาคารบังคับน้ำห้วยโก บ้านหนองเบน ตำบลหนองคอนไทย อำเภอกุฉินารายณ์ จังหวัดชัยภูมิ

หน่วยงานรับผิดชอบ : โครงการส่งน้ำและบำรุงรักษาพรม-เชิญ

งบประมาณ 4,500,000 บาท ใช้จ่ายงบประมาณ 4,494,442.22 บาท

มีพื้นที่รับประโยชน์ 650 ไร่ ราษฎรรับประโยชน์ 120 ครัวเรือน

ภาพก่อนดำเนินการ



ระหว่างดำเนินการ



ภาพหลังดำเนินการ



8. ก่อสร้างฝาย คสล. พร้อมขุดลอกทำหินลาด บ้านโนนสะอาด ตำบลท่าใหญ่ อำเภอนองบัวแดง จังหวัดชัยภูมิ ความสูง 2.50 เมตร ปริมาตรดินขุดไม่น้อยกว่า 45,600 ลูกบาศก์เมตร

หน่วยงานรับผิดชอบ : โครงการชลประทานชัยภูมิ

งบประมาณ 7,000,000 บาท ใช้จ่ายงบประมาณ 6,251,172.08 บาท

มีพื้นที่รับประโยชน์ 350 ไร่ ราษฎรรับประโยชน์ 40 ครัวเรือน

ภาพก่อนดำเนินการ



ระหว่างดำเนินการ



ภาพหลังดำเนินการ



9. ก่อสร้างอาคารบังคับน้ำห้วยส้มป่อย บ้านหลักศิลา ตำบลหนองบัวบาน อำเภอจัตุรัส จังหวัดชัยภูมิ

หน่วยงานรับผิดชอบ : โครงการชลประทานชัยภูมิ

งบประมาณ 3,000,000 บาท ใช้จ่ายงบประมาณ 2,994,176.26 บาท

มีพื้นที่รับประโยชน์ 300 ไร่ ราษฎรรับประโยชน์ 35 ครัวเรือน

ภาพก่อนดำเนินการ



ระหว่างดำเนินการ



ภาพหลังดำเนินการ



10. ก่อสร้างฝายห้วยจอมแก้ว บ้านหนองใหญ่ ตำบลซับใหญ่ อำเภอซับใหญ่ จังหวัดชัยภูมิ ความสูง 3.00 เมตร

หน่วยงานรับผิดชอบ : โครงการชลประทานชัยภูมิ

งบประมาณ 7,000,000 บาท ใช้จ่ายงบประมาณ 7,000,000 บาท

มีพื้นที่รับประโยชน์ 500 ไร่ ราษฎรรับประโยชน์ 60 ครัวเรือน

มีผลการดำเนินงานอยู่ที่ร้อยละ 17 เนื่องจากช่วงดำเนินการมีสภาพน้ำท่วมขัง ทำให้มีการดำเนินงานล่าช้า

ภาพก่อนดำเนินการ



ระหว่างดำเนินการ



11. สถานีสูบน้ำด้วยไฟฟ้า พร้อมระบบส่งน้ำ บ้านนาล้อม ตำบลปราสาท อำเภอบ้านด่าน จังหวัดบุรีรัมย์

ความยาว 4,510.00 เมตร

หน่วยงานรับผิดชอบ : โครงการชลประทานบุรีรัมย์

งบประมาณ 30,000,000 บาท ใช้จ่ายงบประมาณ 29,956,760.70 บาท

มีพื้นที่รับประโยชน์ 2,000 ไร่ ราษฎรรับประโยชน์ 480 ครัวเรือน

ภาพก่อนดำเนินการ



ระหว่างดำเนินการ



ภาพหลังดำเนินการ



12. ขุดลอกอ่างเก็บน้ำห้วยเสนาง ตำบลเจนีง อำเภอเมืองสุรินทร์ จังหวัดสุรินทร์ ปริมาตรดินขุดไม่น้อยกว่า 400,000 ลูกบาศก์เมตร

หน่วยงานรับผิดชอบ : โครงการชลประทานสุรินทร์

งบประมาณ 20,000,000 บาท ใช้จ่ายงบประมาณ 12,971,651.65 บาท

มีพื้นที่รับประโยชน์ 600 ไร่ ราษฎรรับประโยชน์ 110 ครัวเรือน

ภาพก่อนดำเนินการ



ระหว่างดำเนินการ



ภาพหลังดำเนินการ



13. แก้มลิงบ้านตาวาร พร้อมอาคารประกอบ ตำบลโคกสะอาด อำเภอปราสาท จังหวัดสุรินทร์ ปริมาตรดินขุด
ไม่น้อยกว่า 120,000 ลูกบาศก์เมตร

หน่วยงานรับผิดชอบ : โครงการชลประทานสุรินทร์

งบประมาณ 7,500,000 บาท ใช้จ่ายงบประมาณ 7,375,074.35 บาท

มีพื้นที่รับประโยชน์ 400 ไร่ ราษฎรรับประโยชน์ 310 ครัวเรือน

ภาพก่อนดำเนินการ



ระหว่างดำเนินการ



ภาพหลังดำเนินการ



14. ขุดลอกห้วยระวี พร้อมอาคารประกอบ ตำบลบึง อำเภอสว่างวีรจันทร์ จังหวัดสุรินทร์ ปริมาณดินขุดไม่น้อยกว่า 83,000 ลูกบาศก์เมตร

หน่วยงานรับผิดชอบ : โครงการชลประทานสุรินทร์

งบประมาณ 10,000,000 บาท ใช้จ่ายงบประมาณ 4,253,107.25 บาท

มีพื้นที่รับประโยชน์ 480 ไร่ ราษฎรรับประโยชน์ 200 ครัวเรือน

ภาพก่อนดำเนินการ



ระหว่างดำเนินการ



ภาพหลังดำเนินการ



โครงการที่ ② : โครงการพัฒนานวัตกรรมเกษตรและอาหาร ปลอดภัยนครชัยบุรีนทร์

กิจกรรมหลัก การยกระดับศูนย์จัดการดินปุ๋ยชุมชนธุรกิจชุมชนด้วยการเกษตรแม่นยำ

งบประมาณ 9,090,500 บาท ใช้จ่ายงบประมาณ 8,423,424 บาท

ความต้องการใช้ปุ๋ยเคมีของประเทศไทยในช่วงระยะเวลาที่ผ่านมา ได้มีการขยายตัวเพิ่มขึ้นอย่างรวดเร็ว ข้อมูลจากสำนักงานเศรษฐกิจการเกษตร พบว่า ประเทศไทยต้องนำเข้าปุ๋ยเคมีเป็นส่วนใหญ่ ร้อยละ 95 ปี 2562 ปริมาณนำเข้า 5,022,101 ตัน คิดเป็นมูลค่า 50,970 ล้านบาท ทำให้เกษตรกรมีต้นทุนการผลิตที่สูง โดยต้นทุนการผลิตส่วนใหญ่ของปุ๋ย เฉลี่ยร้อยละ 23 นอกจากนี้เกษตรกรทำการเกษตรต่อเนื่องยาวนาน ไม่มีการปรับปรุงบำรุงดิน ทำให้ดินเสื่อมโทรม ความอุดมสมบูรณ์ลดลง เกษตรกรจึงต้องเพิ่มปริมาณการใช้ปุ๋ยเคมีเพื่อเพิ่มผลผลิต แต่เกษตรกรส่วนใหญ่ยังขาดความรู้เรื่องดิน และการใช้ปุ๋ยที่ถูกต้อง ซึ่งการใช้ปุ๋ยไม่เพียงพอกับความต้องการธาตุอาหารของพืช จะส่งผลให้พืชเจริญเติบโตช้า แคระแกรน ให้ผลผลิตต่ำ จึงเป็นที่มาของกิจกรรมนี้ที่มุ่งยกระดับคุณภาพชีวิตของเกษตรกรให้ดีขึ้น โดยการใช้ปุ๋ยตามค่าวิเคราะห์ดินเป็นหนึ่งในเทคโนโลยีเกษตรแม่นยำ ที่จะนำไปสู่การเกษตรอัจฉริยะ ใช้ปุ๋ยอย่างถูกต้อง เหมาะสมตามความอุดมสมบูรณ์ของดินและความต้องการของพืช เป็นการใส่ปุ๋ยแม่นยำเฉพาะพื้นที่ ไม่มากเกินไปไม่น้อยเกินไป ทำให้ต้นพืชมีความแข็งแรงต้านทานต่อการเข้าทำลายของศัตรูพืชได้ในระดับหนึ่ง ช่วยเกษตรกรลดต้นทุนการผลิต

ผลการดำเนินงานภาพรวม



เกษตรกรได้รับการถ่ายทอด
ความรู้

400 ราย



มีศูนย์จัดการดินปุ๋ย
ชุมชนที่ให้บริการ
วิเคราะห์ค่าดิน

20 ศูนย์



มีแพลตฟอร์ม

20 แพลตฟอร์ม

มี 2 กิจกรรมย่อย

1. พัฒนาศูนย์จัดการดินปุ๋ยชุมชนสู่ธุรกิจชุมชนด้วยเกษตรแม่นยำ

2. ถ่ายทอดความรู้การจัดการดินปุ๋ยชุมชนด้วยเกษตรแม่นยำ 2 ครั้ง

หน่วยงานรับผิดชอบ : สำนักงานเกษตรจังหวัดนครราชสีมา ชัยภูมิ บุรีรัมย์ สุรินทร์

มีผลการดำเนินงาน ดังนี้

☞ เกษตรกรที่ได้รับการถ่ายทอดเทคโนโลยีและนวัตกรรมด้านดินและปุ๋ย จำนวน 400 ราย ดังนี้

จังหวัดนครราชสีมา	จำนวน 180 ราย	จังหวัดชัยภูมิ	จำนวน 60 ราย
จังหวัดบุรีรัมย์	จำนวน 100 ราย	จังหวัดสุรินทร์	จำนวน 60 ราย

☞ ศูนย์จัดการดินปุ๋ยชุมชนสู่ธุรกิจชุมชนด้วยเกษตรแม่นยำ 20 ศูนย์ และมีเครื่องผสมปุ๋ยตามค่าวิเคราะห์ 20 เครื่อง ประจำแต่ละศูนย์ ดังนี้

1. ตำบลสามเมือง อำเภอสีดา จังหวัดนครราชสีมา
2. ตำบลกระเบื้องใหญ่ อำเภอพิมาย จังหวัดนครราชสีมา
3. ตำบลหนองสรวง อำเภอขามทะเลสอ จังหวัดนครราชสีมา
4. ตำบลมะค่า อำเภอโนนไทย จังหวัดนครราชสีมา
5. ตำบลหนองพลวง อำเภอจักราช จังหวัดนครราชสีมา
6. ตำบลไพล อำเภอลำทะเมนชัย จังหวัดนครราชสีมา
7. ตำบลลำเพี้ยก อำเภอครบุรี จังหวัดนครราชสีมา
8. ตำบลตะคุ อำเภอปักธงชัย จังหวัดนครราชสีมา
9. ตำบลหนองหัวฟาน อำเภอขามสะแกแสง จังหวัดนครราชสีมา
10. ตำบลนาเสียว อำเภอเมืองชัยภูมิ จังหวัดชัยภูมิ
11. ตำบลบ้านแก้ง อำเภอแก้งคร้อ จังหวัดชัยภูมิ



12. ตำบลศรีสำราญ อำเภอคอนสวรรค์ จังหวัดชัยภูมิ
13. ตำบลหนองปล่อง อำเภอขำนิ จังหวัดบุรีรัมย์
14. ตำบลไทยสามัคคี อำเภอหนองหงส์ จังหวัดบุรีรัมย์
15. ตำบลโคกเหล็ก อำเภอห้วยราช จังหวัดบุรีรัมย์
16. ตำบลบ้านจาน อำเภอพุทไธสง จังหวัดบุรีรัมย์
17. ตำบลหินเหล็กไฟ อำเภอคูเมือง จังหวัดบุรีรัมย์
18. ตำบลสำเภาลูน อำเภอบัวเขต จังหวัดสุรินทร์
19. ตำบลเป็นสุข อำเภอจอมพระ จังหวัดสุรินทร์
20. ตำบลนาบัว อำเภอเมืองสุรินทร์ จังหวัดสุรินทร์

ภาพการอบรม และมอบเครื่องผสมปุ๋ยตามคำวิเคราะห์

จังหวัดนครราชสีมา





จังหวัดชัยภูมิ



จังหวัดบุรีรัมย์





จังหวัดสุรินทร์



โครงการที่ ③ : โครงการยกระดับมาตรฐานการผลิตปศุสัตว์นครชัย บุรีนครบวงจร

กิจกรรมหลักที่ 1 ยกระดับมาตรฐานการผลิตแพะ - แกะ

งบประมาณ 1,600,000 บาท ใช้จ่ายงบประมาณ 1,599,899.10 บาท

กลุ่มจังหวัดภาคตะวันออกเฉียงเหนือตอนล่าง มีภูมิประเทศที่เหมาะสมต่อการผลิตปศุสัตว์และมี
พืชอาหารสัตว์ตามธรรมชาติ รวมทั้งมีเกษตรกรผู้เลี้ยงแพะจำนวนมาก ส่วนใหญ่ฟาร์มยังไม่ได้รับรอง
มาตรฐานฟาร์ม GFM จึงมีความจำเป็นในการสนับสนุนให้เกษตรกรมีการจัดการฟาร์มที่ดี ปรับรูปแบบการ
เลี้ยงให้เข้าสู่มาตรฐานฟาร์มที่มีระบบการป้องกันโรคและการเลี้ยงสัตว์ที่เหมาะสม (Good Farming
Management : GFM)

ผลการดำเนินงานภาพรวม



หน่วยงานรับผิดชอบ : สำนักงานปศุสัตว์จังหวัดนครราชสีมา ชัยภูมิ บุรีรัมย์ สุรินทร์

มีผลการดำเนินงาน ดังนี้

- ☞ เกษตรกรที่ได้รับการถ่ายทอดการจัดการฟาร์มที่ดี ปรับรูปแบบการเลี้ยงให้เข้าสู่มาตรฐานฟาร์มที่มีระบบการป้องกันโรคและการเลี้ยงสัตว์ที่เหมาะสม (Good Farming Management : GFM) จังหวัดละ 30 ราย รวม 120 ราย
- ☞ จำนวนฟาร์มที่ผ่านการรับรองฟาร์มมาตรฐาน GFM ต้นแบบ จังหวัดละ 30 ฟาร์ม รวม 120 ฟาร์ม

ภาพการอบรม และฟาร์มที่ได้รับรองมาตรฐาน

จังหวัดนครราชสีมา





จังหวัดชัยภูมิ



จังหวัดบุรีรัมย์





จังหวัดสุรินทร์



กิจกรรมหลักที่ 2 สร้างผู้ประกอบการแปรรูปสินค้าปศุสัตว์

งบประมาณ 1,162,700 บาท ใช้จ่ายงบประมาณ 1,162,700 บาท

ใช้เงินเหลือจ่ายมาดำเนินโครงการ 300,775.00 บาท

กลุ่มจังหวัดภาคตะวันออกเฉียงเหนือตอนล่าง 1 มีภูมิประเทศที่เหมาะสมต่อการผลิตปศุสัตว์ การสร้างผู้ประกอบการแปรรูปผลิตภัณฑ์ปศุสัตว์ เป็นการนำศักยภาพด้านปศุสัตว์ของพื้นที่มาเพิ่ม ประสิทธิภาพและเพิ่มมูลค่า ตอบสนองโอกาสที่ตลาดปศุสัตว์เปิดกว้างมากขึ้น สร้างความเข้มแข็งให้กลุ่ม เกษตรกร สามารถสร้างรายได้สร้างอาชีพที่มั่นคง และเสริมสร้างเศรษฐกิจฐานรากของชุมชนของกลุ่มจังหวัด

หน่วยงานรับผิดชอบ : สำนักงานปศุสัตว์จังหวัดนครราชสีมา ชัยภูมิ บุรีรัมย์ สุรินทร์

มีผลการดำเนินงาน ดังนี้

☞ เกษตรกรที่ได้รับการได้รับการพัฒนาทักษะการแปรรูปผลิตภัณฑ์ปศุสัตว์ รวม 200 ราย ดังนี้

จังหวัดนครราชสีมา	จำนวน 40 ราย	จังหวัดชัยภูมิ	จำนวน 40 ราย
จังหวัดบุรีรัมย์	จำนวน 100 ราย	จังหวัดสุรินทร์	จำนวน 20 ราย

ภาพการอบรม และฝึกปฏิบัติ

จังหวัดนครราชสีมา





จังหวัดชัยภูมิ



จังหวัดบุรีรัมย์



จังหวัดสุรินทร์





ประเด็นการพัฒนากที่ 2 การพัฒนาอุตสาหกรรมการท่องเที่ยว การค้าชายแดน และผลิตภัณฑ์ใหม่

โครงการที่ ④ : โครงการพัฒนาโครงสร้างพื้นฐาน และสิ่งอำนวยความสะดวกด้านการท่องเที่ยว

กิจกรรมหลัก พัฒนาโครงสร้างพื้นฐาน และสิ่งอำนวยความสะดวกด้านการท่องเที่ยว

งบประมาณ 150,154,000 บาท ใช้จ่ายงบประมาณ 148,277,702 บาท

ใช้เงินเหลือจ่ายดำเนินโครงการ จำนวน 2 รายการ งบประมาณ 18,210,300 บาท ใช้จ่ายงบประมาณ 18,152,300 บาท

ด้วยสภาพปัจจุบันของเส้นทางเข้าแหล่งท่องเที่ยว มีสภาพชำรุดเสียหาย มีจุดอันตราย และพื้นที่ทางชำรุดเสียหายเป็นหลุมเป็นบ่อ เนื่องจากอายุการใช้งานและการบำรุงรักษา ทำให้การเดินทางท่องเที่ยวไม่สะดวกและปลอดภัย ดังนั้น เพื่อให้นักท่องเที่ยวเดินทางเข้าแหล่งท่องเที่ยวได้ปลอดภัยและเป็นการพัฒนาเส้นทางให้ได้มาตรฐานอีกทั้งเป็นการสนับสนุนให้การพัฒนาด้านการท่องเที่ยวในกลุ่มจังหวัดภาคตะวันออกเฉียงเหนือตอนล่าง 1 ได้บรรลุเป้าประสงค์แห่งยุทธศาสตร์การพัฒนาจึงจำเป็นต้องบูรณะเส้นทางดังกล่าวให้ใช้งานได้สะดวก และปลอดภัย

ผลการดำเนินงานภาพรวม



1. ซ่อมสร้างถนนลาดยางแอสฟัลติกคอนกรีต สาย นม.3064 แยกทล.304 - บ้านหนองบัวศาลา ตำบลโพธิ์กลาง อำเภอเมืองนครราชสีมา จังหวัดนครราชสีมา ผิวจราจรกว้าง 6.00 เมตร ไหล่ทางกว้างข้างละ 1.00 เมตร ความหนา 0.05 เมตร ระยะทาง 2.000 กิโลเมตร

หน่วยงานรับผิดชอบ : แขวงทางหลวงชนบทนครราชสีมา

งบประมาณ 10,000,000 บาท ใช้จ่ายงบประมาณ 9,950,000 บาท

ภาพก่อนดำเนินการ



ระหว่างดำเนินการ



ภาพหลังดำเนินการ




2. ก่อสร้างถนนแอสฟัลติกคอนกรีต สาย นม.3065 แยกทล.201 - บ้านโสกแจ้ง ตำบลหนองบัวน้อย อำเภอสหัสขันธ์ จังหวัดนครราชสีมา ผิวจราจรกว้าง 6.00 เมตร ไหล่ทางกว้างข้างละ 1.00 เมตร ความหนา 0.05 เมตร ระยะทาง 2.000 กิโลเมตร

หน่วยงานรับผิดชอบ : แขวงทางหลวงชนบทนครราชสีมา

งบประมาณ 10,000,000 บาท ใช้จ่ายงบประมาณ 9,995,000 บาท

ภาพก่อนดำเนินการ



ระหว่างดำเนินการ



ภาพหลังดำเนินการ




3. ซ่อมสร้างถนนลาดยางแอสฟัลติกคอนกรีต สาย นม.3036 แยกทล.226 - พิมาย ตำบลสัมฤทธิ์ อำเภอฟิ
มาย จังหวัดนครราชสีมา ผิวจราจรกว้าง 7.00 เมตร ไหล่ทางกว้างข้างละ 2.00 เมตร ความหนา 0.05 เมตร
ระยะทาง 1.500 กิโลเมตร

หน่วยงานรับผิดชอบ : แขวงทางหลวงชนบทนครราชสีมา

งบประมาณ 10,000,000 บาท ใช้จ่ายงบประมาณ 9,955,000 บาท

ภาพก่อนดำเนินการ



ระหว่างดำเนินการ



ภาพหลังดำเนินการ



4. ก่อสร้างถนนแอสฟัลติกคอนกรีต สาย นม.1034 แยก ทล.2 - บ้านวะภูแก้ว ตำบลมะเกลือใหม่ อำเภอสว่าง
 เนิน จังหวัดนครราชสีมา ผิวจราจรกว้าง 6.00 เมตร ไหล่ทางกว้างข้างละ 1.00 เมตร ความหนา 0.05 เมตร
 ระยะทาง 1.800 กิโลเมตร

หน่วยงานรับผิดชอบ : แขวงทางหลวงชนบทนครราชสีมา

งบประมาณ 10,000,000 บาท ใช้จ่ายงบประมาณ 9,990,000 บาท




5. ปรับปรุงผิวแอสฟัลติกคอนกรีต สาย ชย.3002 แยกทล.201 - บ้านเขว้า ตำบลบ้านเขว้า อำเภอบ้านเขว้า จังหวัดชัยภูมิ ผิวจราจรกว้าง 6.00 - 9.00 เมตร ไหล่ทางกว้างข้างละ 1.00 - 2.50 เมตร ความหนา 0.05 เมตร ระยะทาง 2.500 กิโลเมตร

หน่วยงานรับผิดชอบ : แขวงทางหลวงชนบทชัยภูมิ

งบประมาณ 17,500,000 บาท ใช้จ่ายงบประมาณ 17,480,000 บาท

ภาพก่อนดำเนินการ



ระหว่างดำเนินการ



ภาพหลังดำเนินการ




6. ปรับปรุงผิวแอสฟัลติกคอนกรีต สาย ชย.3010 แยกทล.205 - อ่างเก็บน้ำลำคันทน์ ตำบลโคกเจริญรัมย์
อำเภอบำเหน็จณรงค์ จังหวัดชัยภูมิ ผิวจราจรกว้าง 7.00 เมตร ไหล่ทางกว้างข้างละ 0.00 - 2.50 เมตร
ความหนา 0.05 เมตร ระยะทาง 4.000 กิโลเมตร

หน่วยงานรับผิดชอบ : แขวงทางหลวงชนบทชัยภูมิ

งบประมาณ 21,000,000 บาท ใช้จ่ายงบประมาณ 20,980,000 บาท

ภาพก่อนดำเนินการ



ระหว่างดำเนินการ



ภาพหลังดำเนินการ



7. ปรับปรุงผิวแอสฟัลติกคอนกรีต สาย ชย.4040 แยก ทล.2065 - แยกทล.2233 ตำบลคอนสวรรค์ อำเภอคอนสวรรค์ จังหวัดชัยภูมิ ผิวจราจรกว้าง 5.00 - 6.00 เมตร ไหล่ทางกว้างข้างละ 0.00 - 1.00 เมตร ความหนา 0.05 เมตร ระยะทาง 2.500 กิโลเมตร

หน่วยงานรับผิดชอบ : แขวงทางหลวงชนบทชัยภูมิ

งบประมาณ 11,500,000 บาท ใช้จ่ายงบประมาณ 11,400,000 บาท

ภาพก่อนดำเนินการ



ระหว่างดำเนินการ



ภาพหลังดำเนินการ




8. ก่อสร้างถนนลาดยางแอสฟัลติกคอนกรีต สาย บร.4013 แยกทางหลวงหมายเลข 2117 - บ้านละหานทราย (เข้าอุทยานประวัติศาสตร์พนมรุ้ง) ตำบลยายแยมพัฒนา อำเภอเฉลิมพระเกียรติ จังหวัดบุรีรัมย์ ผิวจราจร กว้าง 15.00 เมตร ไหล่ทางกว้างข้างละ 1.50 เมตร ความหนา 0.05 เมตร ระยะทาง 1.000 กิโลเมตร

หน่วยงานรับผิดชอบ : แขวงทางหลวงชนบทบุรีรัมย์

งบประมาณ 20,154,000 บาท ใช้จ่ายงบประมาณ 20,122,222 บาท


ภาพก่อนดำเนินการ



ระหว่างดำเนินการ



ภาพหลังดำเนินการ



9. ก่อสร้างถนนลาดยางแอสฟัลติกคอนกรีต สาย สร.4004 แยกทางหลวงหมายเลข 2328 - บ้านนาสนวน ตำบลจรัส อำเภอบัวเขต จังหวัดสุรินทร์ ผิวจราจรกว้าง 7.00 เมตร ไหล่ทางกว้างข้างละ 0.00 - 2.50 เมตร ความหนา 0.05 เมตร ระยะทาง 1.200 กิโลเมตร

หน่วยงานรับผิดชอบ : แขวงทางหลวงชนบทสุรินทร์

งบประมาณ 20,000,000 บาท ใช้จ่ายงบประมาณ 19,979,000 บาท

ภาพก่อนดำเนินการ



ระหว่างดำเนินการ




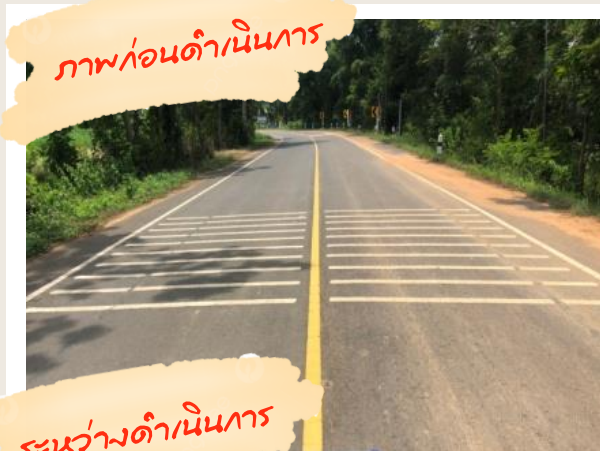
ภาพหลังดำเนินการ



10. ก่อสร้างถนนลาดยางแอสฟัลติกคอนกรีต สาย สร.4001 แยกทางหลวงหมายเลข 2081 - บ้านไพรขลา ตำบลไพรขลา อำเภอชุมพลบุรี จังหวัดสุรินทร์ ผิวจราจรกว้าง 8.00 เมตร ไหล่ทางกว้างข้างละ 0.00 - 2.00 เมตร ความหนา 0.04 เมตร ระยะทาง 2.000 กิโลเมตร

หน่วยงานรับผิดชอบ : แขวงทางหลวงชนบทสุรินทร์

งบประมาณ 20,000,000 บาท ใช้จ่ายงบประมาณ 19,992,000 บาท



รายการที่ใช้เงินเหลือจ่าย จำนวน 2 รายการ ดังนี้

1. ซ่อมสร้างถนนลาดยางแอสฟัลติกคอนกรีต สาย นม. 3139 แยกทล. 304 - บ้านคลองสะท้อน อำเภอวังน้ำเขียว จังหวัดนครราชสีมา ผิวจราจรกว้าง 6.00 เมตร หนา 0.05 เมตร ไหล่ทางกว้าง ข้างละ 0.00-1.50 เมตร ระยะทาง 1.205 กิโลเมตร

หน่วยงานรับผิดชอบ : แขวงทางหลวงชนบทนครราชสีมา

งบประมาณ 6,748,000 บาท ใช้จ่ายงบประมาณ 6,740,000 บาท


ภาพก่อนดำเนินการ



ระหว่างดำเนินการ



ภาพหลังดำเนินการ




2. ก่อสร้างถนนลาดยางแอสฟัลติกคอนกรีต สาย สร.4004 แยกทางหลวงหมายเลข 2328 - บ้านนาสนวน ตำบลจรัส อำเภอบัวเขต จังหวัดสุรินทร์ ผิวจราจรกว้าง 7.00 เมตร ไหล่ทางกว้างข้างละ 0.00 - 2.50 เมตร ความหนา 0.05 เมตร ระยะทาง 1.125 กิโลเมตร

หน่วยงานรับผิดชอบ : แขวงทางหลวงชนบทสุรินทร์

งบประมาณ 11,462,300 บาท ใช้จ่ายงบประมาณ 11,412,300 บาท

ภาพก่อนดำเนินการ



ระหว่างดำเนินการ



ภาพหลังดำเนินการ



ค่าใช้จ่ายในการบริหารงานกลุ่มจังหวัดแบบบูรณาการ

หน่วยดำเนินการ : สำนักบริหารยุทธศาสตร์กลุ่มจังหวัดภาคตะวันออกเฉียงเหนือ
ตอนล่าง 1 และสำนักงานจังหวัดในกลุ่มจังหวัด

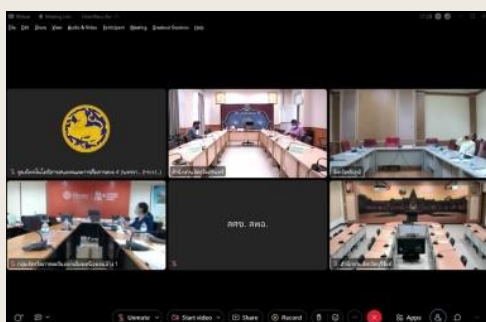
งบประมาณ : 5,000,000 บาท ใช้จ่ายงบประมาณ : 4,797,362 บาท

① การประชุมคณะกรรมการบริหารงานกลุ่มจังหวัดแบบบูรณาการ (ก.บ.ก.) กลุ่มจังหวัดภาคตะวันออกเฉียงเหนือตอนล่าง 1

1.1 การประชุมคณะกรรมการบริหารงานกลุ่มจังหวัดแบบบูรณาการ (ก.บ.ก.) ภาคตะวันออกเฉียงเหนือตอนล่าง 1 (นครราชสีมา ชัยภูมิ บุรีรัมย์ และสุรินทร์) ครั้งที่ 3/2565ผ่านระบบ Video Conference เมื่อวันที่ 22 พฤศจิกายน 2565 ณ ห้องประชุม ท้าวสุรนารี ชั้น 1 ศาลากลางจังหวัดนครราชสีมา



ตำบลในเมือง อำเภอเมืองนครราชสีมา จังหวัดนครราชสีมา โดยมีนายสยาม ศิริมงคล ผู้ว่าราชการจังหวัดนครราชสีมา/หัวหน้ากลุ่มจังหวัดภาคตะวันออกเฉียงเหนือตอนล่าง 1 เป็นประธาน



1.2 การประชุมคณะกรรมการบริหารงานกลุ่มจังหวัดแบบบูรณาการ (ก.บ.ก.) ภาคตะวันออกเฉียงเหนือ ตอนล่าง 1 (นครราชสีมา ชัยภูมิ บุรีรัมย์ และสุรินทร์) ครั้งที่ 4 /2565 เมื่อวันอังคารที่ 27 ธันวาคม 2565 ณ ห้องประชุมท้าวสุรนารี ชั้น 1 ศาลากลางจังหวัดนครราชสีมา โดยมีนายภูมิสิทธิ์ วงศ์วี รองผู้ว่าราชการจังหวัดนครราชสีมา เป็นประธาน

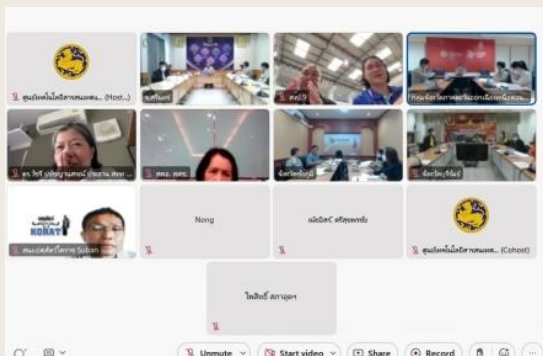


1.3 การประชุมคณะกรรมการบริหารงานกลุ่มจังหวัดแบบบูรณาการ (ก.บ.ก.) ภาคตะวันออกเฉียงเหนือ ตอนล่าง 1 (นครราชสีมา ชัยภูมิ บุรีรัมย์ และสุรินทร์) ครั้งที่ 1 /2566 เมื่อวันอังคารที่ 21 มีนาคม 2566 ณ ห้องประชุมท้าวสุรนารี (ชั้น 1) ศาลากลางจังหวัดนครราชสีมา โดยมีนายภูมิสิทธิ์ วงศ์วี รองผู้ว่าราชการจังหวัดนครราชสีมา เป็นประธาน





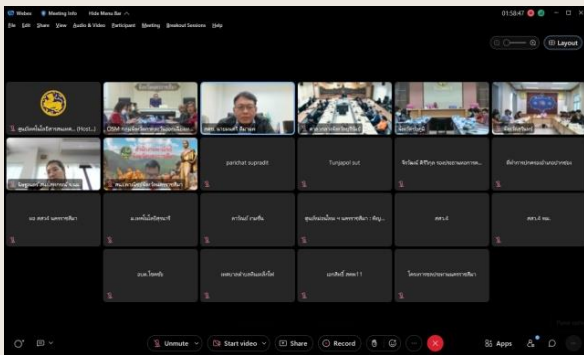
1.4 การประชุมคณะกรรมการบริหารงานกลุ่มจังหวัดแบบบูรณาการ (ก.บ.ก.) ภาคตะวันออกเฉียงเหนือ
 ตอนล่าง 1 (นครราชสีมา ชัยภูมิ บุรีรัมย์ และสุรินทร์) ครั้งที่ 2 /2566 วันจันทร์ที่ 29 พฤษภาคม 2566 ณ ห้องประชุม
 ท้าวสุรนารี ชั้น 1 ศาลากลางจังหวัดนครราชสีมา โดยมีนายสยาม ศิริมงคล ผู้ว่าราชการจังหวัดนครราชสีมา/หัวหน้า
 กลุ่มจังหวัดภาคตะวันออกเฉียงเหนือตอนล่าง 1 เป็นประธาน



1.5 การประชุมคณะกรรมการบริหารงานกลุ่มจังหวัดแบบบูรณาการ (ก.บ.ก.) ภาคตะวันออกเฉียงเหนือ
 ตอนล่าง 1 (นครราชสีมา ชัยภูมิ บุรีรัมย์ และสุรินทร์) ครั้งที่ 3 /2566 วันอังคารที่ 18 กรกฎาคม 2566
 ณ ห้องประชุมหลวงพ่อดุณ ปริสุทฺโธ ชั้น 3 ศาลากลางจังหวัดนครราชสีมา โดยมีนายสยาม ศิริมงคล ผู้ว่าราชการ
 จังหวัดนครราชสีมา/หัวหน้ากลุ่มจังหวัดภาคตะวันออกเฉียงเหนือตอนล่าง 1 เป็นประธาน

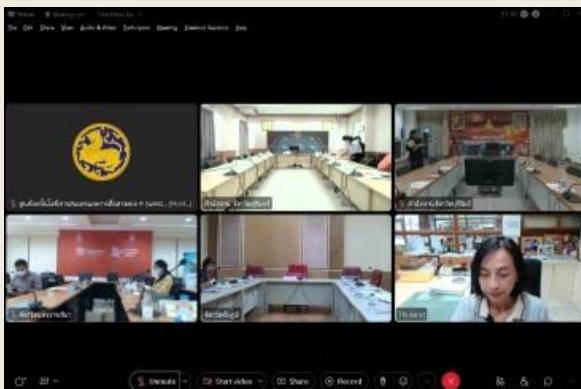


1.5 การประชุมคณะกรรมการบริหารงานกลุ่มจังหวัดแบบบูรณาการ (ก.บ.ก.) ภาคตะวันออกเฉียงเหนือ ตอนล่าง 1 (นครราชสีมา ชัยภูมิ บุรีรัมย์ และสุรินทร์) ครั้งที่ 4 /2566 วันอังคารที่ 13 กันยายน 2566 ณ ห้องประชุม หลวงพ่อคุณ ปริสุทฺโธ ชั้น 3 ศาลากลางจังหวัดนครราชสีมา โดยมีนายภูมิสิทธิ์ วัังคีรี รองผู้ว่าราชการจังหวัด นครราชสีมา เป็นประธาน

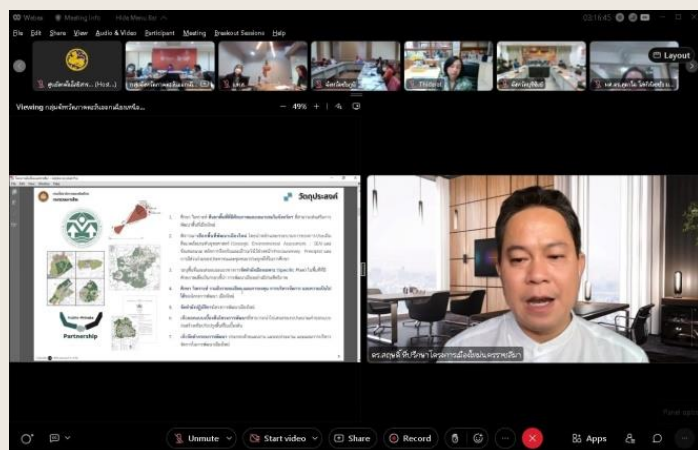


② การประชุมคณะกรรมการร่วมภาครัฐและเอกชนเพื่อแก้ไขปัญหาทางเศรษฐกิจ (กรอ.) กลุ่มจังหวัดภาคตะวันออกเฉียงเหนือตอนล่าง 1

2.1 การประชุมคณะกรรมการร่วมภาครัฐและเอกชนเพื่อแก้ไขปัญหาทางเศรษฐกิจ (กรอ.)กลุ่มจังหวัดภาคตะวันออกเฉียงเหนือตอนล่าง 1 ครั้งที่ 2/2565 ในวันพฤหัสบดีที่ 24 พฤศจิกายน 2565 ณ ห้องประชุมทำสุนทรี่ ชั้น 1 ศาลากลางจังหวัดนครราชสีมา โดยมีนายภูมิสิทธิ์ วงศ์วี รองผู้ว่าราชการจังหวัดนครราชสีมา เป็นประธาน



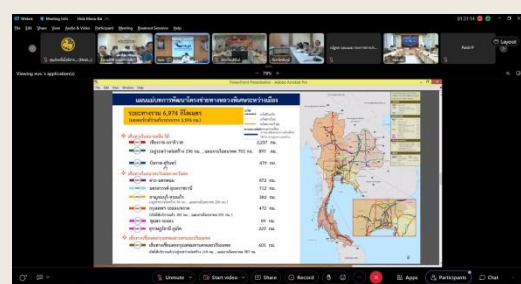
2.2 การประชุมคณะกรรมการร่วมภาครัฐและเอกชนเพื่อแก้ไขปัญหาทางเศรษฐกิจ (กรอ.) กลุ่มจังหวัดภาคตะวันออกเฉียงเหนือตอนล่าง 1 ครั้งที่ 1/2566 ในวันพฤหัสบดีที่ 8 กุมภาพันธ์ 2566 ณ ห้องประชุมท้าวสุรนารี ชั้น 1 ศาลากลางจังหวัดนครราชสีมา โดยมีนายสยาม ตีริมงคล ผู้ว่าราชการจังหวัดนครราชสีมา/หัวหน้ากลุ่มจังหวัดภาคตะวันออกเฉียงเหนือตอนล่าง 1 เป็นประธาน



2.3 การประชุมคณะกรรมการร่วมภาครัฐและเอกชนเพื่อแก้ไขปัญหาทางเศรษฐกิจ (กรอ.) กลุ่มจังหวัดภาคตะวันออกเฉียงเหนือตอนล่าง 1 ครั้งที่ 2/2566 ในวันพฤหัสบดีที่ 20 เมษายน 2566 ณ ห้องประชุมหลวงพ่อดูน ประสิษฐุ์ ชั้น 3 ศาลากลางจังหวัดนครราชสีมา โดยมีนายภูมิสิทธิ์ วงศ์วี รองผู้ว่าราชการจังหวัดนครราชสีมา เป็นประธาน



2.4 การประชุมคณะกรรมการร่วมภาครัฐและเอกชนเพื่อแก้ไขปัญหาทางเศรษฐกิจ (กรอ.) กลุ่มจังหวัดภาคตะวันออกเฉียงเหนือตอนล่าง 1 ครั้งที่ 3/2566 ในวันจันทร์ที่ 3 กรกฎาคม 2566 ณ ห้องประชุมหลวงพ่อคุณ ปริสุทโธ ชั้น 3 ศาลากลางจังหวัดนครราชสีมา โดยมีนายภูมิสิทธิ์ วงศ์วี รองผู้ว่าราชการจังหวัดนครราชสีมา เป็นประธาน



2.5 การประชุมคณะกรรมการร่วมภาครัฐและเอกชนเพื่อแก้ไขปัญหาทางเศรษฐกิจ (กรอ.) กลุ่มจังหวัดภาคตะวันออกเฉียงเหนือตอนล่าง 1 ครั้งที่ 4/2566 ในวันพฤหัสบดีที่ 24 สิงหาคม 2566 ณ ห้องประชุมท้าวสุรนารี ชั้น 1 ศาลากลางจังหวัดนครราชสีมา โดยมีนายชินนทร์ ทองสุข รองผู้ว่าราชการจังหวัดนครราชสีมา เป็นประธาน

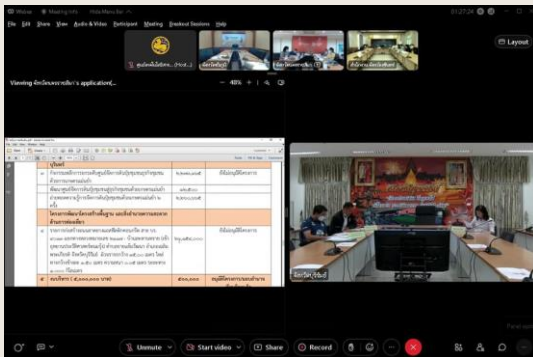


2.6 การประชุมคณะกรรมการร่วมภาครัฐและเอกชนเพื่อแก้ไขปัญหาทางเศรษฐกิจ (กรอ.) กลุ่มจังหวัดภาคตะวันออกเฉียงเหนือตอนล่าง 1 ครั้งที่ 5/2566 ในวันที่ 20 กันยายน 2566 ณ โรงแรมแคนทารี โคราช ตำบลในเมือง อำเภอเมืองนครราชสีมาจังหวัดนครราชสีมา โดยมีนายภูมิสิทธิ์ วงศ์วี รองผู้ว่าราชการจังหวัดนครราชสีมา เป็นประธาน



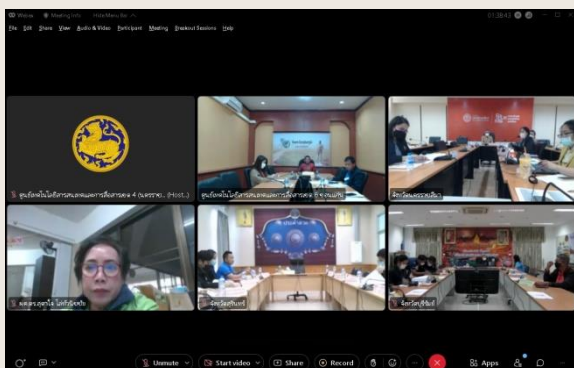
③ ประชุมคณะทำงานคณะกรรมการติดตามและประเมินผลการดำเนินงานโครงการตามแผนปฏิบัติราชการประจำปีของกลุ่มจังหวัดภาคตะวันออกเฉียงเหนือตอนล่าง 1 ประจำปีงบประมาณ พ.ศ. 2566 และปีงบประมาณก่อนที่ยังดำเนินการไม่แล้วเสร็จ

3.1 ประชุมคณะทำงานคณะกรรมการติดตามและประเมินผลการดำเนินงานโครงการตามแผนปฏิบัติราชการประจำปีของกลุ่มจังหวัดภาคตะวันออกเฉียงเหนือตอนล่าง 1 ประจำปีงบประมาณ พ.ศ. 2566 และปีงบประมาณก่อนที่ยังดำเนินการไม่แล้วเสร็จ ครั้งที่ 1/2565 เมื่อวันที่พฤหัสบดีที่ 24 พฤศจิกายน 2565 ณ ห้องประชุมท้าวสุรนารี ชั้น 1 ศาลากลางจังหวัดนครราชสีมา โดยมีนายภูมิสิทธิ์ วงศ์วีร์ รองผู้ว่าราชการจังหวัดนครราชสีมา เป็นประธาน



3.2 ประชุมคณะทำงานคณะกรรมการติดตามและประเมินผลการดำเนินงานโครงการตามแผนปฏิบัติราชการประจำปีของกลุ่มจังหวัดภาคตะวันออกเฉียงเหนือตอนล่าง 1 ประจำปีงบประมาณ พ.ศ. 2566 และปีงบประมาณก่อนที่ยังดำเนินการไม่แล้วเสร็จ ครั้งที่ 1/2566 เมื่อวันที่พุธที่ 1 กุมภาพันธ์ 2566 เวลา 13.30 น. เป็นต้นไป ณ ห้องประชุมท้าวสุรนารี ชั้น 1 ศาลากลางจังหวัดนครราชสีมา โดยมีนายภูมิสิทธิ์ วงศ์วีร์ รองผู้ว่าราชการจังหวัดนครราชสีมา เป็นประธาน





จำนวนรายการจบลงทุน ปี 66

รายการ	จังหวัด	แหล่งงบประมาณ	ยอดปี	ยุติปี	ยุติครึ่ง	ยุติครึ่ง
แม่ฮ่องสอน	จำนวน (แม่ฮ่องสอน)	2	8	1	3	
14 แห่ง	งบประมาณ	40,000,000	40,000,000	30,000,000	37,500,000	
สุโขทัย	จำนวน (สุโขทัย)	9	3	5	3	
20 เครื่อง	งบประมาณ	2,120,895	706,965	1,178,275	706,965	
ถนน	จำนวน (สายทาง)	4	3	1	2	
10 สายทาง	งบประมาณ	40,000,000	50,000,000	20,154,000	40,000,000	
รวม จบลงทุน	งบประมาณ	82,120,895	90,706,965	51,332,275	78,206,965	

3.2 เรื่อง สถานะการดำเนินงานและเบิกจ่ายโครงการตามแผนปฏิบัติการของกลุ่มจังหวัดภาคตะวันออกเฉียงเหนือตอนล่าง 1 ประจำปีงบประมาณ พ.ศ. 2566

หน่วย : บาท

หมวด	ที่ตั้ง (บาท)	ใช้แล้ว (PO + อนุมัติ) (ล้านบาท ๑)	เบิกจ่าย (ล้านบาท 17)	ร้อยละ	เป้าหมายของไตรมาสที่ 1	ค่าสุทธิตั้งเดิม
รายจ่ายประจำ	12,140,100	670,186	551,336	4.54	35.00	หักค่า
รายจ่ายลงทุน	302,367,100	62,624,897.45	16,118.45	0.01	19.00	หักค่า
รายจ่ายทั้งหมด	314,507,200	63,294,993.45	567,454.45	0.18	32.00	หักค่า

ข้อมูล ณ วันที่ 27 มี.ค. 2566

การตรวจติดตามโครงการตามแผนปฏิบัติการ ประจำปีงบประมาณ พ.ศ. ๒๕๖๕

เมื่อวันที่ ๔ มกราคม ๒๕๖๖ ประกอบด้วย

- 1) รองผู้ว่าราชการจังหวัดบุรีรัมย์ (นายสิทธิชัย มุ่งงูบ)
- 2) หัวหน้าสำนักงานจังหวัดบุรีรัมย์
- 3) คลังจังหวัดบุรีรัมย์
- ๔) ผอ.กลุ่มงานยุทธศาสตร์และข้อมูลเพื่อการพัฒนาจังหวัด

ด้านเกษตร

กิจกรรมหลัก : การพัฒนาและบริหารจัดการน้ำเพื่อการเกษตรยั่งยืนในเขตนครชัยบุรีรัมย์

รายการ : ก่อสร้างฝายหัวคันนาโคก บ้านหนองเขนเขิน ตำบลตะโพก อำเภอลำทะเมนชัย จังหวัดชัยภูมิ

วงเงิน : 5,000,000 บาท

หน่วยดำเนินการ : โครงการชลประทานชัยภูมิ

กิจกรรมในการดำเนินงาน :

1. ก่อสร้างอาคารจ่ายและปล่อยดินขนาด 2 ช่อง ขนาด 2.50 * 2.50 เมตร
2. ติดตั้งเครื่องร่อนเมล็ด และระบบระบายความถี่ในการดำเนินงาน :

1. ผลการดำเนินงาน 20 % จะแล้วเสร็จภายในเดือนกุมภาพันธ์ 2566
2. เบิกจ่ายแล้ว 2,901,097.02 บาท

ปัญหา/อุปสรรค : ได้รับอนุญาตให้ก่อสร้างจากกรมป่าไม้ไม่ตรงตามข้อ 4 และติดปัญหาในช่วงฤดูฝน ทำให้ล่าช้าเกินเป้าหมายมาก ได้ดำเนินการดำเนินการแก้ไข

ตรวจติดตามโครงการตามแผนปฏิบัติการประจำปี

กลุ่มจังหวัดภาคตะวันออกเฉียงเหนือตอนล่าง ๑

ครั้งที่ ๑/๒๕๖๕

ในพื้นที่จังหวัดชัยภูมิ

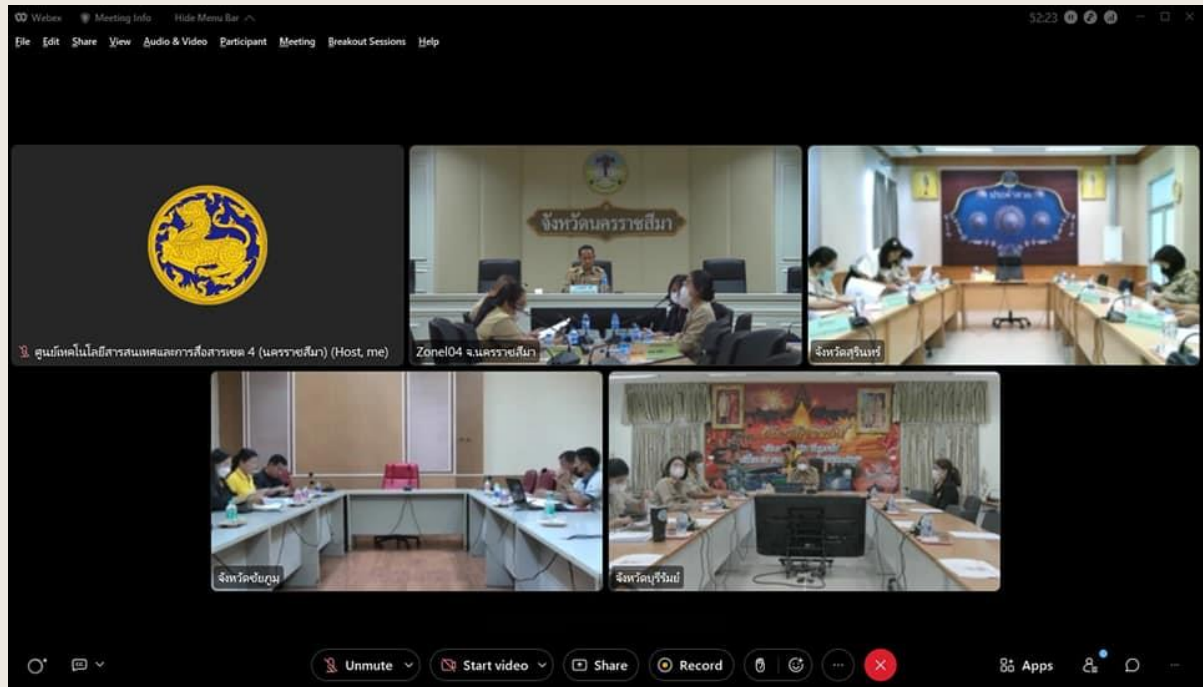
จังหวัดสุรินทร์

การประเมินผลและประเมินการดำเนินงานโครงการตามแผนปฏิบัติการประจำปีของกลุ่มจังหวัดภาคตะวันออกเฉียงเหนือตอนล่าง 1 ประจำปีงบประมาณ พ.ศ. 2566 และเชิงปริมาณที่ชี้ให้เห็นการไม่เสร็จสิ้น



3.3 ประชุมคณะทำงานคณะทำงานติดตามและประเมินผลการดำเนินงานโครงการตามแผนปฏิบัติการประจำปีของกลุ่มจังหวัดภาคตะวันออกเฉียงเหนือตอนล่าง 1 ประจำปีงบประมาณ พ.ศ. 2566 และปีงบประมาณก่อนที่ยังดำเนินการไม่แล้วเสร็จ ครั้งที่ 2/2565 เมื่อวันที่ 10 เมษายน 2566 ณ ห้องประชุมหลวงพ่อดุณ ปรีสุทโธ ชั้น 3 ศาลากลางจังหวัดนครราชสีมา

จังหวัดนครราชสีมา โดยมีนายภูมิสิทธิ์ วงศ์ศรี รองผู้ว่าราชการจังหวัดนครราชสีมา เป็นประธาน



3.4 คณะทำงานติดตามและประเมินผลการดำเนินงานโครงการตามแผนปฏิบัติราชการประจำปีของกลุ่มจังหวัดภาคตะวันออกเฉียงเหนือตอนล่าง 1 ประจำปีงบประมาณ พ.ศ. 2566 และปีงบประมาณก่อน ที่ยังดำเนินการไม่แล้วเสร็จ ลงพื้นที่ช่วงเดือนเมษายน 2566



3.5 ประชุมคณะทำงานติดตามและประเมินผลการดำเนินงานโครงการตามแผนปฏิบัติการประจำปีของกลุ่มจังหวัดภาคตะวันออกเฉียงเหนือตอนล่าง 1 ประจำปีงบประมาณ พ.ศ. 2566 และปีงบประมาณก่อนที่ยังดำเนินการไม่แล้วเสร็จ ครั้งที่ 3 และลงพื้นที่

จังหวัดนครราชสีมา วันที่ 23 มิถุนายน 2566




จังหวัดชัยภูมิ วันที่ 26 มิถุนายน 2566



จังหวัดบุรีรัมย์ วันที่ 29 มิถุนายน 2566



จังหวัดสุรินทร์ วันที่ 28 มิถุนายน 2566



④ ประชุมกลุ่มย่อยคณะทำงานประสานลึทธิพคคังสะสมที่ไคมาจากการใช้จ่ายบประมาณของ
 กลุ่มจังหวัดภาคตะวันออกเฉียงเหนือตอนล่าง 1 ถ่ายทอดความรู้ และหารือเรื่องการบริหารพัสดุ
 จากกลุ่มจังหวัดภาคเหนือตอนบน 2 (เชียงราย แพร์ น่าน พะเยา) เมื่อวันที่ 5 กรกฎาคม 2566



⑤ ประชุมเชิงปฏิบัติการเพื่อจัดทำ
 วัตถุประสงค์และทิศทางการพัฒนาใน
 อนาคตของ กลุ่ม จังหวัด ภาค
 ตะวันออกเฉียงเหนือตอนล่าง 1 (พ.ศ.2566
 – 2570) ครั้งที่ 1 วันที่ 3 พฤษภาคม
 2566 ณ ห้องประชุมหลวงพ่อดุณ
 ปริสุทโธ ชั้น 3 ศาลากลางจังหวัด
 นครราชสีมา





⑥ ประชุมเชิงปฏิบัติการเพื่อจัดทำวัตถุประสงค์และทิศทางการพัฒนาในอนาคตของกลุ่มจังหวัด ภาคตะวันออกเฉียงเหนือตอนล่าง 1 (พ.ศ.2566 - 2570) ครั้งที่ 2 ระหว่างวันที่ 15-16 พฤษภาคม 2566 ณ โรงแรมสีมาธานี ตำบลในเมือง อำเภอเมืองนครราชสีมา จังหวัดนครราชสีมา



⑦ ประชุมปรึกษาหารือเพื่อรับฟังความคิดเห็นเกี่ยวกับวัตถุประสงค์และทิศทางการพัฒนาในอนาคตของกลุ่มจังหวัดภาคตะวันออกเฉียงเหนือตอนล่าง 1 วันที่ 23 พฤษภาคม 2566 ผ่านระบบ Webex



⑧ ประชุมเชิงปฏิบัติการเพื่อทบทวนแผนพัฒนากลุ่มจังหวัดภาคตะวันออกเฉียงเหนือตอนล่าง 1 ระยะ 5 ปี (พ.ศ. 2566 - 2570) ฉบับทบทวนปีงบประมาณ 2568 ระหว่างวันที่ 23 - 25 กรกฎาคม 2566 ณ โรงแรมพาโล่ เขาใหญ่ จังหวัดนครราชสีมา

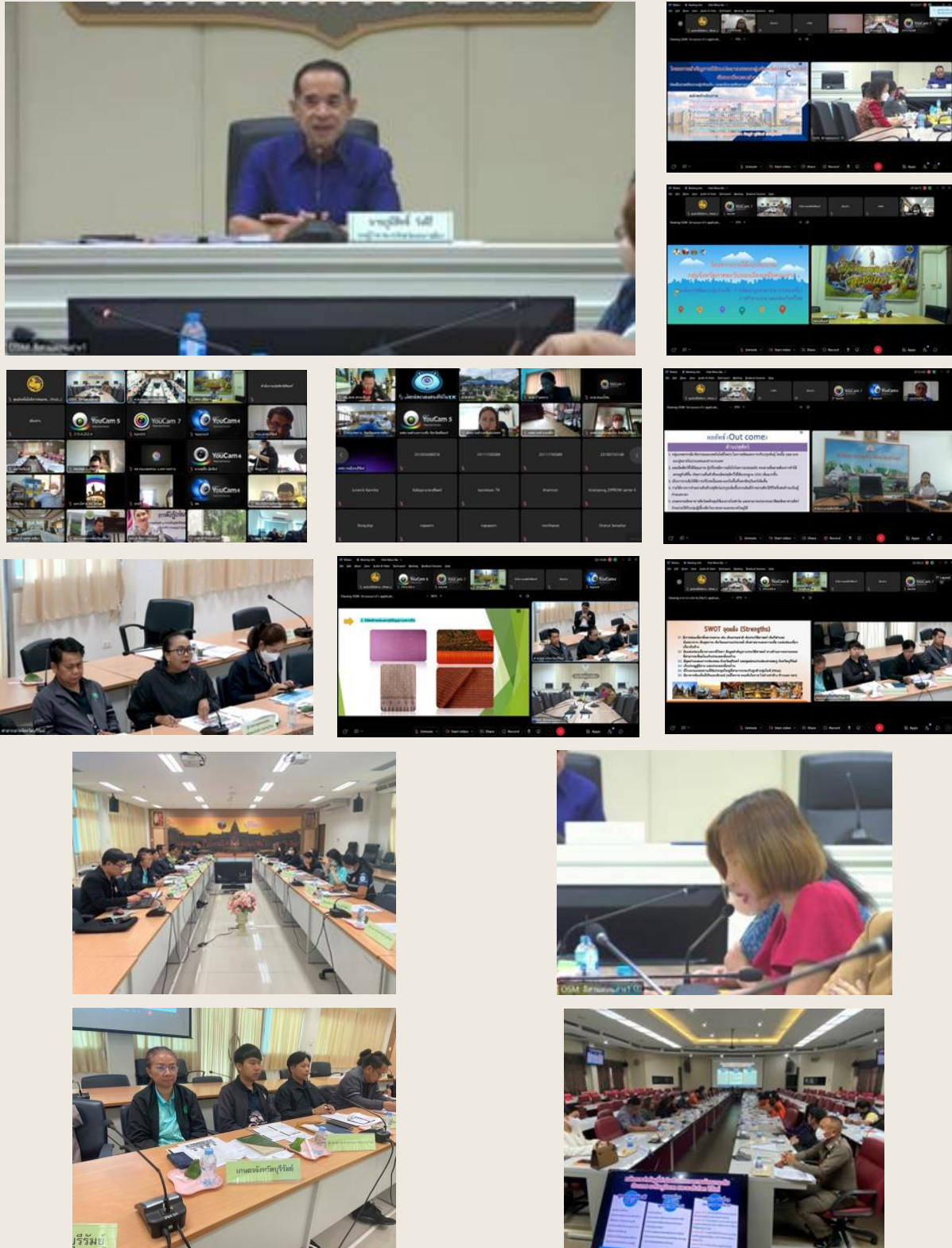




๑) ประชุมเชิงปฏิบัติการเพื่อทบทวนแผนปฏิบัติการประจำปีกลุ่มจังหวัดภาคตะวันออกเฉียงเหนือตอนล่าง 1 ประจำปีงบประมาณ 2568 ระหว่างวันที่ 16 - 18 สิงหาคม 2566 ณ ไทรทองสมบูรณคัลบ ตำบลปากช่อง อำเภอปากช่อง จังหวัดนครราชสีมา



⑩ ประชุมปรึกษาหารือเพื่อรับฟังความคิดเห็นของแผนพัฒนากลุ่มจังหวัดภาคตะวันออกเฉียงเหนือ ตอนล่าง 1 (พ.ศ.2566 - 2570) ฉบับทบทวน พ.ศ. 2568 เมื่อวันที่ 13 กันยายน 2566 ณ ห้องประชุมหลวงพ่อคุณ ปริสุทฺธ ชั้น 3 ศาลากลางจังหวัดนครราชสีมา



①① การฝึกอบรมหลักสูตรเพิ่มพูนความรู้ในการบริหารจัดการ การดูแลรักษาคุ้มครองป้องกันและ การใช้ประโยชน์ในที่ดินของรัฐ เมื่อวันที่ 25 สิงหาคม 2566 ณ ห้องแกรนด์ บอลรูม โรงแรม สีมาราณี จังหวัดนครราชสีมา จำนวนผู้เข้าการฝึกอบรม 390 คน และในรูปแบบออนไลน์ ในจังหวัด ชัยภูมิ จังหวัดบุรีรัมย์ จังหวัดสุรินทร์



ข้อมูลตัวชี้วัดของ
กลุ่มจังหวัดภาคตะวันออกเฉียงเหนือ
ตอนล่าง 1

ข้อมูลตัวชี้วัดของกลุ่มจังหวัดภาคตะวันออกเฉียงเหนือตอนล่าง 1

ผลสัมฤทธิ์ตามตัวชี้วัด

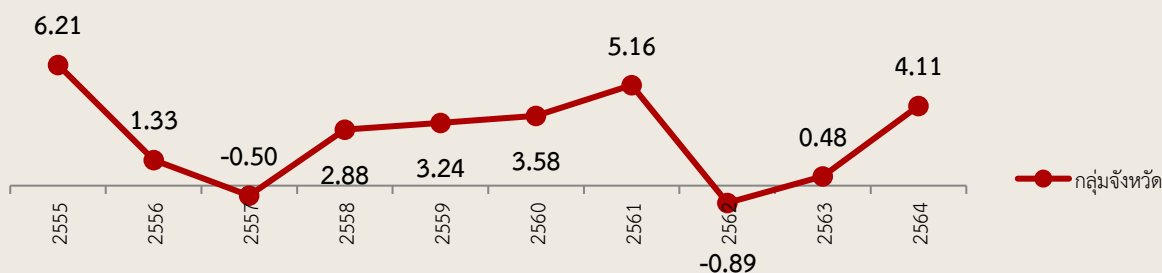
1.1 ชื่อรายการข้อมูลสถิติ : อัตราการขยายตัวของผลิตภัณฑ์มวลรวมกลุ่มจังหวัด แบบปริมาณลูกโซ่ เพิ่มขึ้น (ร้อยละ)

กลุ่มจังหวัด	พ.ศ. 2560	พ.ศ. 2561	พ.ศ. 2562	พ.ศ. 2563	พ.ศ. 2564	พ.ศ. 2565	พ.ศ. 2566
ล้านบาท	311,445	327,529	324,629	326,174	339,571	N/A	N/A
เป้าหมาย							ร้อยละ 3
ร้อยละที่เพิ่ม	3.58	5.16	-0.89	0.48	4.11	N/A	N/A

หมายเหตุ : ค่าเป้าหมายปี 2566 เป็นฉบับทบทวนปี 2568

ข้อมูลปี 2565 - 2566 ยังไม่มี

กราฟที่ 1 : อัตราการเติบโตของมูลค่าผลิตภัณฑ์มวลรวมกลุ่มจังหวัดฯ แบบปริมาณลูกโซ่



คำอธิบายตัวชี้วัด

ประเภทตัวชี้วัด	ตัวชี้วัดเชิงบวก
คำนิยาม ความหมาย	- ผลิตภัณฑ์มวลรวมรายกลุ่มจังหวัด หรือ ผลิตภัณฑ์กลุ่มจังหวัด (Gross Provincial Cluster Product : GPCP) เป็นการวัดมูลค่าของสินค้าและบริการขั้นสุดท้ายทั้งหมดที่ผลิตได้ในระบบเศรษฐกิจในรอบระยะเวลาหนึ่ง มีค่าเท่ากับมูลค่าเพิ่ม (Value Added : VA) ของกิจกรรมการผลิตสินค้าและบริการทุกชนิดที่ผลิตขึ้นในขอบเขตของกลุ่มจังหวัด โดยมูลค่าเพิ่มของการผลิตสินค้าและบริการแต่ละรายการมีค่าเท่ากับ มูลค่าการผลิต (Gross Output : GO) หักด้วย ค่าใช้จ่ายขั้นกลางในการผลิต (Intermediate Cost : IC) ของสินค้าและบริการแต่ละรายการ โดยสินค้าและบริการทุกชนิดที่นำมาคำนวณหามูลค่า ประกอบด้วย 16 สาขาการผลิตตามการจัดหมวดหมู่ตามประเภทมาตรฐานอุตสาหกรรมของประเทศไทย (TSIC)

ประเภทตัวชี้วัด	ตัวชี้วัดเชิงบวก
	<ul style="list-style-type: none"> - วิธีคิดแบบปริมาณลูกโซ่หรือ Chain Volume Measures (CVMs) เป็นการวัดการเปลี่ยนแปลงเชิงปริมาณของการผลิต ณ ราคาคงที่ ในปีที่ดีดกัน แทนการวัดในราคาปีฐานที่อยู่ห่างกัน ซึ่งวิธีดังกล่าวนี้จะทำให้โครงสร้างราคาสินค้าและบริการมีความเป็นปัจจุบันมากกว่าวิธีการคำนวณแบบปีฐานคงที่ อย่างไรก็ตาม การคำนวณหามูลค่าผลรวมจากการผลิตทุกสาขาที่เกิดจากการทำปริมาณลูกโซ่ จะทำให้มูลค่าสินค้าและบริการจากการผลิตทุกสาขา (GPCP) ไม่เท่ากับผลรวมของมูลค่าสินค้าและบริการส่วนย่อยแต่ละรายการ เนื่องจากเกิดการสูญเสียคุณสมบัติของการบวกที่เป็นจุดเด่นของการจัดทำสถิติผลิตภัณฑ์มวลรวมฯ ณ ราคาปีฐานคงที่ เนื่องจากแต่ละสาขาการผลิตจะขยายตัวตามอัตราการขยายตัวของแต่ละสาขาจากปีอ้างอิงตาม Chain index ของแต่ละสาขาการผลิต และ ผลิตภัณฑ์มวลรวมฯ จะขยายตัวตามอัตราการขยายตัวของ Chain index ของผลิตภัณฑ์มวลรวมฯ โดยตรง ไม่ได้เกิดจากการบวกรวมของมูลค่าแต่ละสาขาการผลิต - อัตราการขยายตัว หมายถึง การคำนวณร้อยละของการเปลี่ยนแปลงของมูลค่าผลิตภัณฑ์รายกลุ่มจังหวัด ในระยะเวลาที่แตกต่างกัน หรือต่อเนื่องกัน
คำอธิบาย	ตัวชี้วัดอัตราการขยายตัวของผลิตภัณฑ์มวลรวมฯ แบบปริมาณลูกโซ่ สะท้อนถึงการเติบโตของเศรษฐกิจในพื้นที่แบบเปรียบเทียบปีต่อปีกับปีก่อนหน้า อาจมีค่าเป็นบวกหรือลบก็ได้
การอ่านค่าตัวชี้วัด	ค่าตัวชี้วัดอยู่ในรูปร้อยละหรือเปอร์เซ็นต์ หากมีค่าเป็นบวก แสดงให้เห็นว่าในพื้นที่ที่มีการเติบโตทางเศรษฐกิจมากขึ้นกว่าปีก่อนหน้า อย่างไรก็ตาม หากปีใดปีหนึ่งมีการเติบโตทางเศรษฐกิจสูงมาก อาจส่งผลให้ปีถัดไปมีอัตราการเติบโตติดลบได้ ซึ่งอาจไม่ได้หมายความว่าเศรษฐกิจแยลงเสมอไป การวิเคราะห์จำเป็นจะต้องติดตามการเปลี่ยนแปลงของค่าตัวชี้วัดนี้อย่างต่อเนื่อง
วิธีการวัดสูตรคำนวณ	อัตราการขยายตัวของผลิตภัณฑ์มวลรวมฯ แบบปริมาณลูกโซ่ คำนวณได้โดย $\frac{(\text{ผลิตภัณฑ์มวลรวมฯ ปีปัจจุบัน} - \text{ผลิตภัณฑ์มวลรวมฯ ปีก่อนหน้า})}{\text{ผลิตภัณฑ์มวลรวมฯ ปีก่อนหน้า}} \times 100$
หน่วยวัด	ร้อยละ
ความถี่ของข้อมูล	รายปี
ข้อจำกัดของตัวชี้วัด	-
แหล่งอ้างอิงข้อมูล	สำนักงานสภาพัฒนาการเศรษฐกิจและสังคมแห่งชาติ (สศช.)

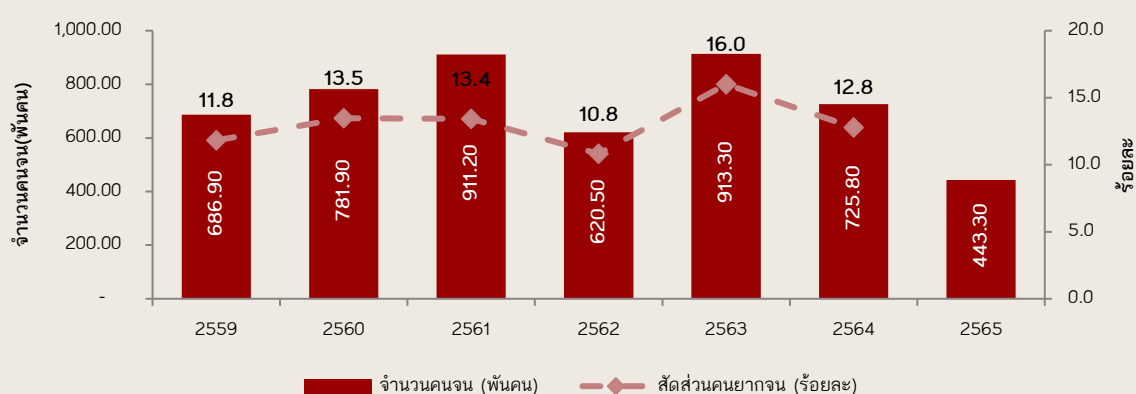
ประเภทตัวชี้วัด	ตัวชี้วัดเชิงบวก
หมายเหตุ	ปริมาณลูกโซ่ไม่มีคุณสมบัติของการบวก คือ ผลรวมของมูลค่าส่วนย่อยไม่เท่ากับมูลค่าส่วนรวมที่เกิดจากปริมาณลูกโซ่ r = Revised (ตัวเลขปรับปรุงใหม่) p = Preliminary based on annual figure (ตัวเลขเบื้องต้น)

1.2 ชื่อรายการข้อมูลสถิติ : สัดส่วนคนยากจนลดลง

กลุ่มจังหวัด	พ.ศ.	พ.ศ.	พ.ศ.	พ.ศ.	พ.ศ.	พ.ศ.	พ.ศ.
	2560	2561	2562	2563	2564	2565	2566
จำนวนคนจน (พันคน)	781.9	911.2	620.5	913.3	725.8	443.3	
เป้าหมาย							ลดลง ร้อยละ 0.5
สัดส่วนคนจน (ร้อยละ)	13.5	13.4	10.8	16.0	12.8		

หมายเหตุ : ค่าเป้าหมายปี 2566 เป็นฉบับทบทวนปี 2568

กราฟที่ 2 : แสดงจำนวนคนจน (พันคน) และสัดส่วนคนยากจน (ร้อยละ)



คำอธิบายตัวชี้วัด

ประเภทตัวชี้วัด	ตัวชี้วัดเชิงลบ
คำนิยาม ความหมาย	<ul style="list-style-type: none"> จำนวนคนจน หมายถึง จำนวนประชากรที่มีรายจ่ายเพื่อการอุปโภคบริโภคเฉลี่ยต่อคนต่อเดือน ต่ำกว่าเส้นความยากจน (Poverty line) เส้นความยากจน (Poverty line) เป็นเครื่องมือในการแบ่งคนจนและไม่จน โดยคำนวณจากต้นทุนหรือค่าใช้จ่ายในการดำรงชีวิตเฉลี่ยของปัจเจกบุคคลในระดับครัวเรือน ประกอบด้วยค่าใช้จ่ายด้านอาหาร (Food) สินค้าบริการที่จำเป็นพื้นฐานขั้นต่ำที่ไม่ใช่ด้านอาหาร (Non-food) ที่ทำให้สามารถดำรงชีพอยู่ได้ (เส้นความยากจนของแต่ละจังหวัดจะมีค่าต่างกันตามระดับค่าครองชีพ) สัดส่วนคนจนด้านรายจ่าย หมายถึง ร้อยละของคนที่มีรายจ่ายอยู่ต่ำกว่า

ประเภทตัวชี้วัด	ตัวชี้วัดเชิงลบ
	เส้นความยากจน
คำอธิบาย	ตัวชี้วัดสัดส่วนคนจน เป็นเครื่องมือที่สะท้อนสถานะสังคม ความไม่มั่นคงในการดำรงชีวิต สะท้อนถึงสัดส่วนประชากรในพื้นที่ที่ไม่สามารถบริโภคสินค้าและบริการในระดับความจำเป็นพื้นฐานของการดำรงชีพ
การอ่านค่าตัวชี้วัด	ตัวชี้วัดนี้เป็นปัจจัยส่งผลกระทบต่อด้านลบ อ่านค่าแบบผกผัน คือ ยิ่งมีค่ามากหมายถึง มีจำนวนคนจนในสัดส่วนที่มาก การแก้ปัญหาความยากจนในพื้นที่ควรให้ความสำคัญกับพื้นที่ที่มีค่าสูง
วิธีการวัดสูตรคำนวณ	<p>สัดส่วนคนจนในแต่ละพื้นที่ คำนวณได้โดย</p> $\frac{\text{จำนวนประชากรที่มีรายจ่ายเพื่อการบริโภคต่ำกว่าเส้นความยากจน}}{\text{จำนวนประชากรทั้งหมดในพื้นที่}} \times 100$ <ul style="list-style-type: none"> - ค่าสถิติรายจังหวัดที่ใช้ในการประเมินศักยภาพระดับพื้นที่ เป็นข้อมูลที่คำนวณหาค่าสัดส่วนแล้วโดย สศช. - ใช้ค่าเฉลี่ยของค่าสถิติรายจังหวัดในกลุ่ม เป็นตัวแทนค่าสถิติของกลุ่มจังหวัดนั้นๆ เฉพาะวัตถุประสงค์เพื่อให้สามารถทำการประเมินศักยภาพของ กลุ่มจังหวัดได้
หน่วยวัด	ร้อยละ
ความถี่ของข้อมูล	รายปี
ข้อจำกัดของตัวชี้วัด	ฐานข้อมูลจากการสำรวจ
แหล่งอ้างอิงข้อมูล	การสำรวจภาวะเศรษฐกิจและสังคมของครัวเรือน สำนักงานสถิติแห่งชาติ ประมวลผลโดย สำนักพัฒนาฐานข้อมูลและตัวชี้วัดภาวะสังคม สำนักงานคณะกรรมการพัฒนาการเศรษฐกิจและสังคมแห่งชาติ (สศช.)
หมายเหตุ	ค่าสถิติของกลุ่มจังหวัด/ ภาพรวม 76 จังหวัด ที่ประมาณโดยค่าเฉลี่ยของค่าสถิติรายจังหวัดในกลุ่มนั้น อาจมีค่าคลาดเคลื่อนจากค่าจริงเล็กน้อย

ตัวชี้วัดตามประเด็นการพัฒนา

1. ประเด็นการพัฒนาที่ 1 การพัฒนาขีดความสามารถเกษตรกรอุตสาหกรรมครบวงจร

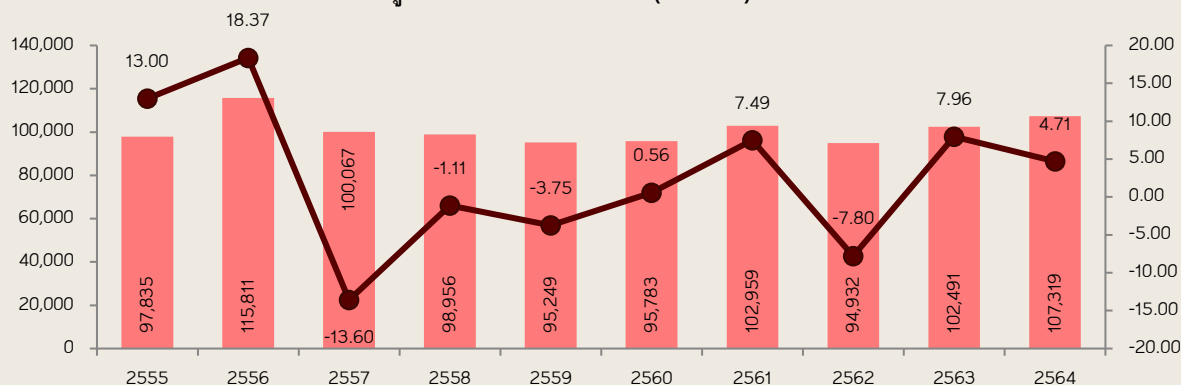
1.1 ชื่อรายการข้อมูลสถิติ : ร้อยละที่เพิ่มขึ้นของผลิตภัณฑ์มวลรวมภาคการเกษตร

กลุ่มจังหวัด	พ.ศ.	พ.ศ.	พ.ศ.	พ.ศ.	พ.ศ.	พ.ศ.	พ.ศ.
	2560	2561	2562	2563	2564	2565	2566
ล้านบาท	95,783	102,959	94,932	102,491	107,319	N/A	N/A
เป้าหมาย							ร้อยละ 0.5
ร้อยละที่เพิ่ม	0.56	7.49	-7.80	7.96	4.71	N/A	N/A

หมายเหตุ : ค่าเป้าหมายปี 2566 เป็นฉบับทบทวนปี 2568

ข้อมูลปี พ.ศ. 2565 - 2566 ยังไม่มี

กราฟที่ 3 : มูลค่าผลิตภัณฑ์ภาคเกษตร (ล้านบาท) ณ ราคาประจำปี



คำอธิบายตัวชี้วัด

ประเภทตัวชี้วัด	ตัวชี้วัดเชิงบวก
คำนิยาม ความหมาย	ผลิตภัณฑ์มวลรวมภาคเกษตร หมายถึง ผลิตภัณฑ์มวลรวมรายจังหวัด หรือรายกลุ่มจังหวัด หรือรายภาค ในสาขาการเกษตร (รวมเกษตรกรรม การล่าสัตว์ การป่าไม้ และการประมง)
คำอธิบาย	ตัวชี้วัดที่บ่งบอกถึงขนาดเศรษฐกิจภาคเกษตรในพื้นที่แต่ละปี
การอ่านค่าตัวชี้วัด	ค่าตัวชี้วัดอยู่ในรูปร้อยละหรือเปอร์เซ็นต์ หากมีค่าเป็นบวก แสดงให้เห็นว่าในพื้นที่มีมูลค่าทางเศรษฐกิจภาคเกษตรกรรมมากขึ้นกว่าปีก่อนหน้า
วิธีการวัดสูตรคำนวณ	

ประเภทตัวชี้วัด	ตัวชี้วัดเชิงบวก
	$\frac{(\text{มูลค่าผลิตภัณฑ์ภาคเกษตร ปีปัจจุบัน} - \text{มูลค่าผลิตภัณฑ์ภาคเกษตร ปีก่อนหน้า})}{\text{มูลค่าผลิตภัณฑ์ภาคเกษตร ปีก่อนหน้า}} \times 100$
หน่วยวัด	ร้อยละ
ความถี่ของข้อมูล	รายปี
ข้อจำกัดของตัวชี้วัด	ควรพิจารณาควบคู่กับขนาดและโครงสร้างเศรษฐกิจ และพิจารณาแนวโน้มการเปลี่ยนแปลงที่เป็นอนุกรม เนื่องจากบางปีอาจเกิดเหตุการณ์ผิดปกติ เช่น ภัยธรรมชาติ ซึ่งส่งผลต่อภาคเกษตรได้
แหล่งอ้างอิงข้อมูล	สำนักงานสภาพัฒนาการเศรษฐกิจและสังคมแห่งชาติ (สศช.)
หมายเหตุ	-

1.2 ชื่อรายการข้อมูลสถิติ : จำนวนพื้นที่รับประโยชน์เพิ่มขึ้น (จากที่ดำเนินโครงการของกลุ่มจังหวัดรวมงบประมาณ) (หน่วย : ไร่)

จังหวัด	พ.ศ. 2561	พ.ศ. 2562	พ.ศ. 2563	พ.ศ. 2564	พ.ศ. 2565	พ.ศ. 2566
นครราชสีมา	-	-	2,000	-	1,525	2,976
โครงการชลประทาน	-	-	1,250	-	1,525	2,976
โครงการส่งน้ำและบำรุงรักษาลำพระเพลิง	-	-	2,000	-	-	-
ชัยภูมิ	3,750	2,810	1,750	1,700	1,350	3,270
โครงการชลประทานพรม - เขื่อนบุรีรัมย์	3,750	2,250	1,150	1,050	1,100	2,620
พรม - เขื่อนบุรีรัมย์	-	560	600	650	250	650
สุรินทร์	2,700	8,500	1,022	1,586	-	2,000
สุรินทร์	1,250	1,950	2,000	400	1,000	1,480
เป้าหมาย						2,500
กลุ่มจังหวัด	7,700	13,260	8,022	3,686	3,875	9,726

หมายเหตุ : ค่าเป้าหมายปี 2566 เป็นฉบับทบทวนปี 2568

คำอธิบายตัวชี้วัด

ประเภทตัวชี้วัด	ตัวชี้วัดเชิงบวก
คำนิยาม ความหมาย	พื้นที่รับประโยชน์ หมายถึง พื้นที่การเกษตรที่มีการใช้น้ำจากแหล่งน้ำของกรมชลประทานที่สร้างขึ้น โดยไม่มีระบบชลประทานอำนวยความสะดวกในการนำน้ำไปใช้ในพื้นที่ และหมายถึงอาณาบริเวณพื้นที่ที่ใช้ในการเพาะปลูกพืชที่มีการชลประทาน แต่อยู่นอกเขตการบริการภาคการเกษตรของกรมชลประทาน ซึ่งส่วนมากจะเป็นพื้นที่ในเขตโครงการชลประทานขนาดเล็ก เช่น โครงการสูบน้ำด้วยไฟฟ้า โครงการจัดหาน้ำสนับสนุน ศูนย์พัฒนาโครงการหลวง โครงการขุดลอกหนองน้ำและคลองธรรมชาติ เป็นต้น
คำอธิบาย	ตัวชี้วัดนี้ใช้เพื่อประเมินการเพิ่มประสิทธิภาพการบริหารจัดการน้ำ การกักเก็บน้ำ การระบายน้ำ ตลอดจนป้องกันอุทกภัยลดความเสียหายในพื้นที่ภาคการเกษตร ในแต่ละปีของกลุ่มจังหวัด
การอ่านค่าตัวชี้วัด	ตัวชี้วัดยังมีค่ามากยิ่งขึ้น แสดงให้เห็นถึงเกษตรกรได้รับประโยชน์จากการพัฒนาและบริหารจัดการน้ำ
วิธีการวัดสูตรคำนวณ	รวมจำนวนพื้นที่รับประโยชน์ที่ได้รับการพัฒนาและบริหารจัดการน้ำจากงบประมาณของกลุ่มจังหวัด
หน่วยวัด	ไร่
ความถี่ของข้อมูล	รายปี
ข้อจำกัดของตัวชี้วัด	บางแห่งการดำเนินงานไม่เป็นไปตามรูปแบบและรายการงานที่กำหนด
แหล่งอ้างอิงข้อมูล	โครงการชลประทาน 4 จังหวัดในกลุ่มจังหวัด โครงการส่งน้ำและบำรุงรักษาลำพระเพลิง โครงการส่งน้ำและบำรุงรักษา พรหม - เขียว
หมายเหตุ	-

1.3 ชื่อรายการข้อมูลสถิติ : จำนวนฟาร์มมาตรฐาน

จังหวัด	พ.ศ. 2564	พ.ศ. 2565	พ.ศ. 2566
นครราชสีมา	30	60	30
ฟาร์มโคเนื้อ	-	30	-
ฟาร์มแพะ	30	30	30
ชัยภูมิ	30	70	30
ฟาร์มโคเนื้อ	-	40	-

จังหวัด	พ.ศ. 2564	พ.ศ. 2565	พ.ศ. 2566
ฟาร์มแพะ	30	30	30
บุรีรัมย์	60	50	30
ฟาร์มโคเนื้อ	30	20	-
ฟาร์มแพะ	30	30	30
สุรินทร์	30	140	30
ฟาร์มโคเนื้อ	-	110	-
ฟาร์มแพะ	30	30	30
เป้าหมาย			120
กลุ่มจังหวัด	150	320	120
ฟาร์มโคเนื้อ	30	200	-
ฟาร์มแพะ	120	120	120

หมายเหตุ : ค่าเป้าหมายปี 2566 เป็นฉบับทบทวนปี 2568

คำอธิบายตัวชี้วัด

ประเภทตัวชี้วัด	ตัวชี้วัดเชิงบวก
คำนิยาม ความหมาย	ฟาร์มมาตรฐาน สำหรับตัวชี้วัดนี้จะเป็นข้อมูลของฟาร์มปศุสัตว์ที่ได้รับงบประมาณจากกลุ่มจังหวัด โดยใช้การจัดการฟาร์มตามมาตรฐาน GFM (Good Farming Management) หมายถึง ฟาร์มเลี้ยงสัตว์ที่ได้รับการรับรองให้มีการยกระดับการเลี้ยง มีระบบการป้องกันโรค ระบบการบันทึกข้อมูล และพัฒนาคุณภาพผลผลิต เพื่อให้ได้ปศุสัตว์และผลผลิตที่มีคุณภาพและปลอดภัย ดำเนินการตามหลักวิชาการและมีการปฏิบัติงานในแนวทางเดียวกัน
คำอธิบาย	ตัวชี้วัดนี้เพื่อประเมินศักยภาพด้านการเลี้ยงและการจัดการ ระบบป้องกันโรคที่เหมาะสมของฟาร์มเลี้ยงสัตว์
การอ่านค่าตัวชี้วัด	ตัวชี้วัดยังมีค่ามากยิ่งดี แสดงถึงศักยภาพด้านการเลี้ยงและการจัดการ ระบบการป้องกันโรคที่เหมาะสมของฟาร์มเลี้ยงสัตว์ของเกษตรกรในพื้นที่
วิธีการวัดสูตรคำนวณ	จำนวนฟาร์มเลี้ยงสัตว์ที่ได้รับการรับรองมาตรฐาน GFM
หน่วยวัด	ฟาร์ม
ความถี่ของข้อมูล	รายปีงบประมาณ
ข้อจำกัดของตัวชี้วัด	ควรพิจารณาควบคู่กับโครงสร้างเศรษฐกิจของพื้นที่ และสัดส่วนของฟาร์มที่ได้รับการรับรองมาตรฐานฯ เทียบต่อกับจำนวนฟาร์มทั้งหมดในพื้นที่นั้นๆ
แหล่งอ้างอิงข้อมูล	สำนักงานปศุสัตว์จังหวัดในกลุ่มจังหวัด
หมายเหตุ	-

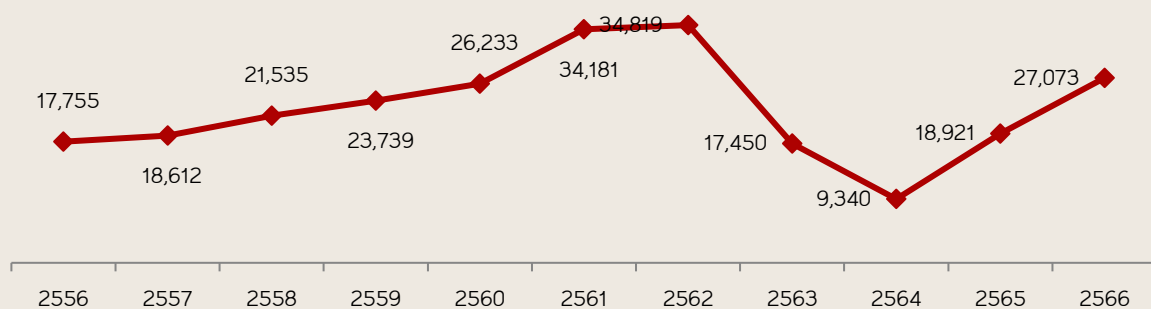
2.ประเด็นการพัฒนาด้านที่ 2 การพัฒนาอุตสาหกรรมการท่องเที่ยว การค้าชายแดน และผลิตภัณฑ์ใหม่

2.1 ชื่อรายการข้อมูลสถิติ : ร้อยละที่เพิ่มขึ้นของรายได้จากการท่องเที่ยว

จังหวัด	พ.ศ. 2560	พ.ศ. 2561	พ.ศ. 2562	พ.ศ. 2563	พ.ศ. 2564	พ.ศ. 2565	พ.ศ. 2566
นครราชสีมา	21,749.72	23,340.39	24,744.10	13,188.77	6,769.84	10,044.66	14,895.28
เพิ่ม (ล้านบาท)		+1,590.67	+1,403.71	- 11,555.33	-6,418.93	+3,274.82	+4,850.62
ร้อยละที่เพิ่ม		7.31	6.01	- 46.70	- 48.67	48.37	48.29
ชัยภูมิ	2,043.97	2,234.17	2,203.12	943.74	556.95	1,452.85	2,484.95
เพิ่ม (ล้านบาท)		+ 190.20	-31.05	-1,259.38	-386.79	+895.90	+1,032.10
ร้อยละที่เพิ่ม		9.31	-1.39	-57.16	-40.98	160.86	71.04
บุรีรัมย์	2,739.20	4,505.62	4,703.95	1,883.93	1,327.29	5,902.49	7,407.56
เพิ่ม (ล้านบาท)		+1,766.42	+198.33	-2,820.02	-556.64	+4,575.20	+1,505.07
ร้อยละที่เพิ่ม		64.49	4.40	-59.95	-29.55	344.70	25.50
สุรินทร์	2,675.90	3,100.90	3,167.90	1,433.73	685.69	1,520.74	2,285.62
เพิ่ม (ล้านบาท)		+425.00	+67.00	-1,734.17	-748.04	+835.05	+764.88
ร้อยละที่เพิ่ม		15.88	2.16	-54.74	-52.17	121.78	50.30
กลุ่มจังหวัด	26,232.62	34,181.08	34,819.07	17,450.17	9,339.77	18,920.74	27,073.41
เพิ่ม (ล้านบาท)		+7,948.46	+637.99	-17,368.90	-8,110.40	+9,580.97	+8,152.67
เป้าหมาย							ร้อยละ 1
ร้อยละที่เพิ่ม		30.30	1.87	-49.88	-46.48	102.58	43.09

หมายเหตุ : ค่าเป้าหมายปี 2566 เป็นฉบับทบทวนปี 2568

กราฟที่ 4 : รายได้จากการท่องเที่ยว (ล้านบาท)



คำอธิบายตัวชี้วัด

ประเภทตัวชี้วัด	ตัวชี้วัดเชิงบวก
คำนิยาม ความหมาย	<ul style="list-style-type: none"> - การท่องเที่ยว หมายถึง การเดินทางจากที่อยู่อาศัยปกติไปยังสถานที่ต่าง ๆ เป็นการชั่วคราวด้วยความสมัครใจและพึงพอใจของผู้เดินทาง เช่น การเดินทางเพื่อการพักผ่อน การเดินทางเพื่อแลกเปลี่ยนวัฒนธรรม การเดินทางเพื่อการศึกษา การเดินทางเพื่อเยี่ยมญาติพี่น้องหรือเพื่อน เป็นต้น ไม่ใช่เพื่อการประกอบอาชีพหรือหารายได้ที่จุดหมายปลายทาง - นักท่องเที่ยวถือว่าเป็นองค์ประกอบที่สำคัญที่สุดของการท่องเที่ยว โดยองค์การการท่องเที่ยวโลกได้ให้ความหมายของนักท่องเที่ยวโดยเสนอแนะให้ประเทศสมาชิกใช้คำว่า ผู้มาเยือน หรือผู้เยี่ยมชมเยือน (Visitor) ซึ่งหากจำแนกตามช่วงเวลาที่ใช้ในการไปเยือนและการพักค้างคืน ณ สถานที่ที่ไปเยือน จะจำแนกผู้เยี่ยมชมเยือนได้เป็น 2 กลุ่ม คือ นักท่องเที่ยว หมายถึงผู้ที่มาเยือนและมีการพักค้างคืนอย่างน้อย 1 คืน แต่ไม่เกิน 1 ปี และนักท่องเที่ยว หมายถึงผู้ที่มาเยือนและไม่พักค้างคืน - รายได้จากการท่องเที่ยว ในที่นี้หมายถึง รายได้ที่มาจากผู้เยี่ยมชมเยือน (นักท่องเที่ยวและนักท่องเที่ยว) ทั้งชาวไทยและชาวต่างชาติ
คำอธิบาย	ตัวชี้วัดเพื่อประเมินศักยภาพด้านการท่องเที่ยวของแต่ละพื้นที่
การอ่านค่าตัวชี้วัด	ตัวชี้วัดยังมีค่ามาก แสดงถึงความสามารถในการสร้างรายได้จากการท่องเที่ยวและศักยภาพในการพัฒนาการท่องเที่ยว
วิธีการวัดสูตรคำนวณ	<p>รายได้จากการท่องเที่ยว คำนวณได้จาก</p> <p>รายได้จากนักท่องเที่ยวและนักท่องเที่ยวชาวไทย + รายได้จากนักท่องเที่ยวและนักท่องเที่ยวต่างชาติ</p> <p>ร้อยละที่เพิ่มขึ้น คำนวณได้จาก</p> $\frac{\text{รายได้การท่องเที่ยวปัจจุบัน} - \text{รายได้การท่องเที่ยวปีก่อนหน้า}}{\text{รายได้การท่องเที่ยวปีก่อนหน้า}} \times 100$
หน่วยวัด	ล้านบาท / ร้อยละ
ความถี่ของข้อมูล	รายปี
ข้อจำกัดของตัวชี้วัด	ควรพิจารณาควบคู่กับโครงสร้างเศรษฐกิจของพื้นที่
แหล่งอ้างอิงข้อมูล	สำนักงานการท่องเที่ยวและกีฬาจังหวัดในกลุ่มจังหวัด กองเศรษฐกิจการท่องเที่ยวและกีฬา กระทรวงการท่องเที่ยวและกีฬา
หมายเหตุ	-

2.2 ชื่อรายการข้อมูลสถิติ : ร้อยละที่เพิ่มขึ้นของมูลค่าการจำหน่ายผลิตภัณฑ์ใหม่

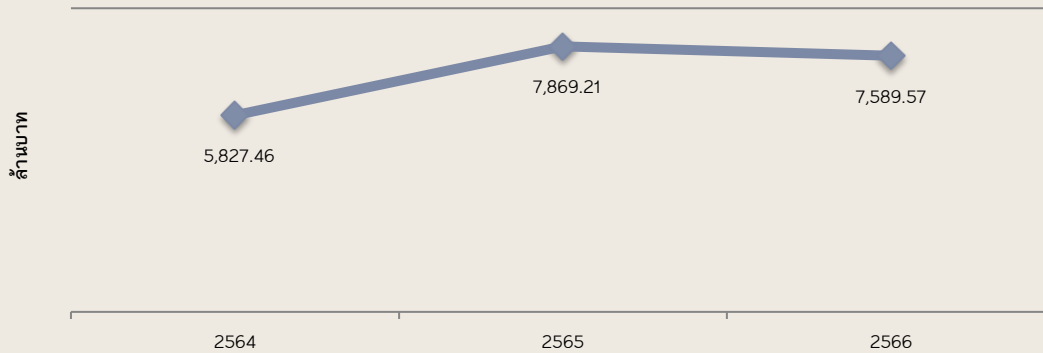
จังหวัด	พ.ศ. 2561	พ.ศ. 2562	พ.ศ. 2563	พ.ศ. 2564	พ.ศ. 2565	พ.ศ. 2566
นครราชสีมา	4,629.30	4,808.85	2,554.11	2,534.43	2,649.18	3,031.75
ศมม.ล้านบาท	65.60	66.40	70.25	83.82	88.20	90.50
พช. ล้านบาท	4,563.70	4,742.45	2,483.86	2,450.61	2,560.98	2,941.25
ร้อยละที่เพิ่ม						
ชัยภูมิ	770.35	833.05	337.60	544.52	2,324.35	1,405.47
ศมม.ล้านบาท	N/A	N/A	N/A	122.52	1,124.35	126.47
พช. ล้านบาท	770.35	833.05	337.60	422.00	1,200.00	1,279.00
ร้อยละที่เพิ่ม						
บุรีรัมย์	582.66	600.14	1,043.78	914.62	963.22	970.52
ศมม.ล้านบาท	50.75	54.73	90.37	78.07	80.02	82.50
พช. ล้านบาท	582.66	600.14	1,043.78	836.55	883.20	888.02
ร้อยละที่เพิ่ม						
สุรินทร์	1,325.06	1,159.42	1,401.82	1,833.88	1,932.45	2,181.83
ศมม.ล้านบาท	N/A	N/A	N/A	50.56	64.19	44.95
พช. ล้านบาท	1,325.06	1,159.42	1,401.82	1,783.32	1,868.26	2,136.88
ร้อยละที่เพิ่ม						
เป้าหมาย						ร้อยละ 1
กลุ่มจังหวัด	N/A	N/A	N/A	5,827.46	7,869.21	7,589.57
ศมม.ล้านบาท	N/A	N/A	N/A	334.98	1,356.76	344.42
พช. ล้านบาท	7,241.77	7,335.06	5,267.06	5,492.48	6,512.45	7,245.15
ร้อยละที่เพิ่ม	N/A	N/A	N/A		35.04	-3.55

หมายเหตุ : 1. ร้อยละที่เพิ่มขึ้นคือร้อยละที่รวมข้อมูลทั้งสองหน่วยงาน

2. ค่าเป้าหมายปี 2566 เป็นฉบับทบทวนปี 2568

3. เนื่องจากข้อมูลภาพรวมกลุ่มจังหวัด ปี 61 - 63 ได้ไม่ครบทุกจังหวัด จึงไม่นำมาคำนวณด้วย

กราฟที่ 5 : มูลค่าจำหน่ายผลิตภัณฑ์ใหม่



คำอธิบายตัวชี้วัด (ศูนย์หม่อนไหมเฉลิมพระเกียรติฯ)

ประเภทตัวชี้วัด	ตัวชี้วัดเชิงบวก
ค่านิยาม ความหมาย	<p>- ผลิตภัณฑ์ใหม่ หมายถึง</p> <ol style="list-style-type: none"> 1) รังไหม (รังขาว) เกษตรกรได้ทำสัญญาซื้อขายในแต่ละรุ่นการเลี้ยงไหมไว้กับบริษัทนั้นๆ แล้ว ราคาซื้อขายขึ้นอยู่กับคุณภาพของรังไหมหรือข้อกำหนดของบริษัทที่ได้ทำข้อตกลงกันไว้ 2) เส้นไหม (พันธุ์ไทยพื้นบ้านและพันธุ์ลูกผสม) ที่ได้จากการสาวไหม (รังเหลือง) มี 3 ประเภท คือ ไหมน้อย ไหมหัว ไหมสาวเลย ที่เกษตรกรจำหน่าย ให้กับธนาคารหม่อนไหม พ่อค้าคนกลาง ตลอดจนกลุ่มผู้ทอผ้าไหมในชุมชน ในจังหวัด และต่างจังหวัด 3) ผ้าไหมที่ผ่านการรับรองมาตรฐานผ้าไหมตรานกยูงพระราชทาน ทั้ง 4 สี หมายถึง ดวงตรา คือ นกยูงพระราชทานสีทอง สีน้ำเงิน สีเขียว และสีเงิน โดยราคาผ้าไหมที่จำหน่ายขึ้นอยู่กับชนิดดวงตรา ลวดลายผ้าไหม คุณภาพของผ้าไหม กระบวนการผลิต และประเภทของผ้าไหม เช่น ผ้าไหมพื้นเรียบ ผ้ามัดหมี่ ผ้ายกดอก ผ้าคลุมไหล่ ผ้าพันคอ ผ้าจก ผ้าจิด เป็นต้น <p>- รายได้จากผลิตภัณฑ์ใหม่ หมายถึง</p> <ol style="list-style-type: none"> 1. รายได้จากรังไหม โดยการเก็บข้อมูลทุกเดือน ที่ได้จากรายงานการจำหน่ายรังไหมของเกษตรกรที่มีการเลี้ยงไหมแบบอุตสาหกรรมในจังหวัด สุรินทร์ กับบริษัทที่ทำข้อตกลงกันไว้ 2. รายได้จากเส้นไหม โดยการเก็บข้อมูลทุกเดือนจากรายชื่อของเกษตรกรที่ขอรับไขไหมจากศูนย์หม่อนไหมเฉลิมพระเกียรติฯ และจากการต่อพันธุ์ไหมใช้เองในพื้นที่ 3. รายได้จากผ้าไหมที่ผ่านการรับรองมาตรฐานผ้าไหมไทยตรานกยูงพระราชทาน โดยการเก็บข้อมูลทุกเดือนจากรายชื่อของเกษตรกรที่ผ่านการตรวจรับรองมาตรฐานตรานกยูงฯ
คำอธิบาย	รายได้จากการจำหน่ายผลิตภัณฑ์ใหม่ สะท้อนถึงประสิทธิภาพการส่งเสริม

ประเภทตัวชี้วัด	ตัวชี้วัดเชิงบวก
	สนับสนุนการพัฒนาผลิตภัณฑ์ใหม่ในพื้นที่
การอ่านค่าตัวชี้วัด	ตัวชี้วัดยิ่งค่าสูงแสดงว่ามีรายได้ต่อปีเพิ่มขึ้น กิจกรรมและโครงการที่ได้ดำเนินงานมีผลสัมฤทธิ์มากขึ้นเมื่อเทียบกับค่าเฉลี่ยที่กำหนด
วิธีการวัดสูตร คำนวณ	รายได้จากการจำหน่ายใหม่ (ศมม.) คำนวณจาก รายได้จากการจำหน่ายรังไหม+เส้นไหม+ผ้าไหมที่ผ่านการรับรอง มาตรฐานผ้าไหมไทยตรานกยูงพระราชทาน
หน่วยวัด	ล้านบาท
ความถี่ของข้อมูล	รายปี
ข้อจำกัดของตัวชี้วัด	เป็นข้อมูลที่ศูนย์หม่อนไหมเฉลิมพระเกียรติฯ เก็บข้อมูลเกษตรกรที่ขึ้นทะเบียน กับกรมหม่อนไหม ไม่นับรวมกับกลุ่มอาชีพที่ผลิตผ้าไหมจำหน่ายอื่นๆ
แหล่งอ้างอิงข้อมูล	ศูนย์หม่อนไหมเฉลิมพระเกียรติฯ 4 จังหวัดในกลุ่มจังหวัด
หมายเหตุ	-

คำอธิบายตัวชี้วัด (สำนักงานพัฒนาชุมชนจังหวัด)

ประเภทตัวชี้วัด	ตัวชี้วัดเชิงบวก
คำนิยาม ความหมาย	ผลิตภัณฑ์ใหม่ หมายถึง 1) ผ้าไหม และผลิตภัณฑ์จากผ้าไหม เช่น ผ้าไหมทอมือ ผ้าพันคอ ผ้าคลุมไหล่ 2) ผลิตภัณฑ์ที่แปรรูปจากไหม ได้แก่ กระเป๋า ของชำร่วย เสื้อผ้าบุรุษและสตรี
คำอธิบาย	รายได้จากการจำหน่ายผลิตภัณฑ์ใหม่ สะท้อนถึงประสิทธิภาพการส่งเสริม สนับสนุนการพัฒนาผลิตภัณฑ์ใหม่ในพื้นที่
การอ่านค่าตัวชี้วัด	ตัวชี้วัดยิ่งค่าสูงแสดงว่ามีรายได้ต่อปีเพิ่มขึ้น กิจกรรมและโครงการที่ได้ ดำเนินงานมีผลสัมฤทธิ์มากขึ้นเมื่อเทียบกับค่าเฉลี่ยที่กำหนด
วิธีการวัดสูตร คำนวณ	รายได้จากการจำหน่ายผลิตภัณฑ์ใหม่ ตั้งแต่เดือนมกราคม - ธันวาคม ของทุกปี
หน่วยวัด	ล้านบาท
ความถี่ของข้อมูล	รายปี
ข้อจำกัดของตัวชี้วัด	- การเจริญเติบโตทางเศรษฐกิจของประเทศ และนโยบายของภาครัฐในการ ส่งเสริม สนับสนุนการพัฒนาสินค้า OTOP และผลิตภัณฑ์ชุมชน - สถานการณ์การแพร่ระบาดของโรคติดต่อ และโรคอุบัติใหม่ มีผลกระทบต่อ การจำหน่ายผลิตภัณฑ์ใหม่

ประเภทตัวชี้วัด	ตัวชี้วัดเชิงบวก
	- การสนับสนุนงบประมาณในการส่งเสริมและเพิ่มช่องทางการตลาดของ ส่วนราชการ
แหล่งอ้างอิงข้อมูล	เป็นข้อมูลที่สำนักงานพัฒนาชุมชนอำเภอจัดเก็บจากการจำหน่ายใหม่ ส่งให้ สำนักงานพัฒนาชุมชนจังหวัดรวบรวม ภายในวันที่ 23 ทุกเดือน
หมายเหตุ	-

- วิธีการวัดสูตรคำนวณ ร้อยละเพิ่มขึ้นของมูลค่าการจำหน่ายผลิตภัณฑ์ใหม่ คำนวณจาก

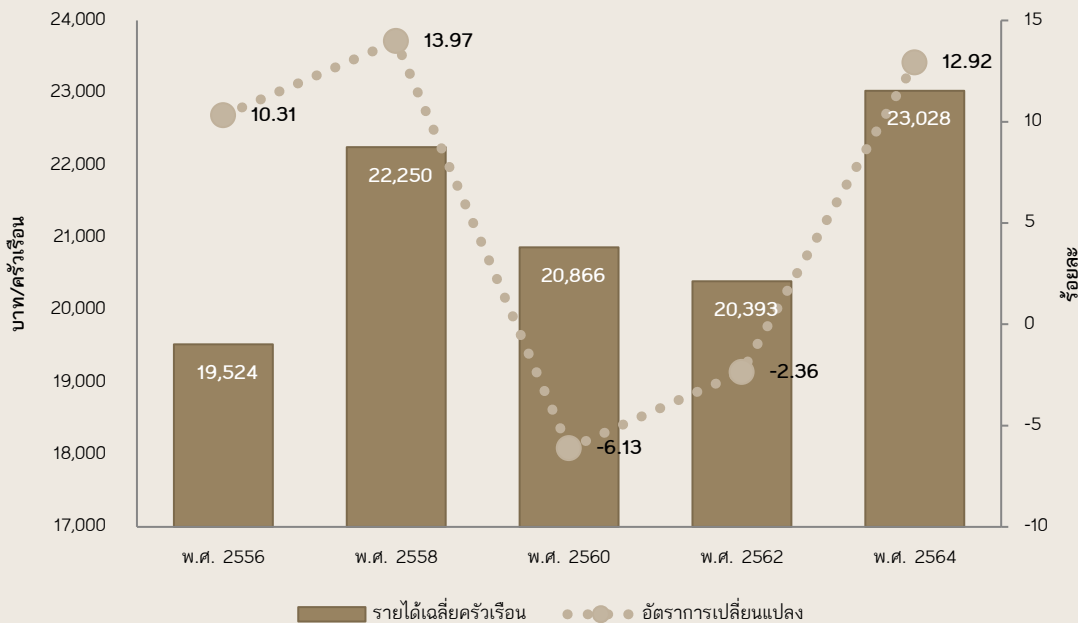
$$\frac{\text{ผลรวมรายได้จากหน่วย ศมม.และพช. ปีปัจจุบัน} + \text{ผลรวมรายได้จากหน่วย ศมม.และพช. ปีก่อนหน้า}}{\text{ผลรวมรายได้จากหน่วย ศมม.และพช. ปีก่อนหน้า}} \times 100$$

3.ประเด็นการพัฒนาคูณภาพชีวิต

3.1 ชื่อรายการข้อมูลสถิติ : ร้อยละที่เพิ่มขึ้นของรายได้เฉลี่ยครัวเรือนต่อเดือน

กลุ่มจังหวัด	พ.ศ. 2556	พ.ศ. 2558	พ.ศ. 2560	พ.ศ. 2562	พ.ศ. 2564	พ.ศ. 2566
บาท/เดือน	19,524	22,250	20,866	20,393	23,028	19,524
เป้าหมาย						ลดลงร้อยละ 1
ร้อยละที่เพิ่ม	10.31	13.97	-6.13	-2.36	12.92	N/A

กราฟที่ 6 : รายได้เฉลี่ยครัวเรือนกลุ่มจังหวัด



คำอธิบายตัวชี้วัด

ประเภทตัวชี้วัด	ตัวชี้วัดเชิงบวก
คำนิยาม ความหมาย	<p>รายได้ของครัวเรือน หมายถึง เงินหรือสิ่งของ ที่ครัวเรือนได้รับมาจากการทำงานหรือผลิตเองหรือจากทรัพย์สินหรือได้รับความช่วยเหลือจากผู้อื่น ประกอบด้วย</p> <ul style="list-style-type: none"> - รายได้ประจำ ได้แก่ 1.1) รายได้ที่เกิดจากการทำงานหรือผลิตเอง ประกอบด้วย ค่าจ้างและเงินเดือน รวมค่าตอบแทนอื่น ๆ ที่ได้จากการทำงาน รายได้จากการประกอบธุรกิจอุตสาหกรรม วิชาชีพที่ไม่ใช่การเกษตร รายได้จากการประกอบการเกษตร และ 1.2) รายได้จากแหล่งอื่น ๆ ที่ไม่ใช่จากการทำงาน เช่น เงินบำเหน็จ/บำนาญ เงินประโยชน์ทดแทนต่าง ๆ เงินชดเชยการออกจากงาน เงินและสิ่งของที่ได้รับความช่วยเหลือจากบุคคลนอกครัวเรือน/รัฐ/องค์กรต่าง ๆ รายได้จากทรัพย์สิน ฯลฯ - รายได้ไม่ประจำ ได้แก่ เงินที่ได้รับเป็นเงินรางวัล เงินถูกสลากกินแบ่ง เงินมรดก ของขวัญเงินได้รับจากการประกันสุขภาพ อุบัติเหตุ ไฟไหม้ หรือค่านายหน้า (ในกรณีที่ไม่ได้ประกอบเป็นธุรกิจ)
คำอธิบาย	ตัวชี้วัดนี้ประเมินถึงสถานะสภาพทางด้านเศรษฐกิจของครัวเรือนในพื้นที่ โดยอ้างอิงข้อมูลจากการสำรวจภาวะเศรษฐกิจและสังคมของครัวเรือน
การอ่านค่าตัวชี้วัด	ค่าตัวชี้วัดยิ่งมีค่ามาก แสดงถึง ประชากรในจังหวัดมีสถานภาพทางด้านเศรษฐกิจที่ดี
วิธีการวัดสูตรคำนวณ	<p>รายได้เฉลี่ยต่อครัวเรือน แต่ละจังหวัด คำนวณได้โดย</p> <p style="text-align: center;"><u>ผลรวมรายได้ของครัวเรือนในจังหวัด</u> <u>จำนวนครัวเรือนทั้งสิ้นในจังหวัด</u></p> <ul style="list-style-type: none"> - ค่าสถิติรายจังหวัดที่ใช้ในการประเมินศักยภาพระดับพื้นที่ เป็นข้อมูลที่คำนวณหาค่าเฉลี่ยแล้วโดย สสช. - ใช้ค่าเฉลี่ยของค่าสถิติรายจังหวัดในกลุ่ม เป็นตัวแทนค่าสถิติของกลุ่มจังหวัดนั้นๆ เฉพาะวัตถุประสงค์เพื่อให้สามารถทำการประเมินศักยภาพของกลุ่มจังหวัดได้
หน่วยวัด	บาทต่อเดือน
ความถี่ของข้อมูล	ราย 2 ปี (ทำการสำรวจทุก 2 ปี เฉพาะปี พ.ศ. เลขคู่)
ข้อจำกัดของตัวชี้วัด	ฐานข้อมูลจากการสำรวจ ทำการสำรวจทุก 2 ปี
แหล่งอ้างอิงข้อมูล	สำนักงานสถิติแห่งชาติ (การสำรวจภาวะเศรษฐกิจและสังคมของครัวเรือน)
หมายเหตุ	ค่าสถิติของกลุ่มจังหวัด/ภาพรวม 76 จังหวัด ที่ประมาณโดยค่าเฉลี่ยของค่าสถิติรายจังหวัดในกลุ่มนั้น อาจมีค่าคลาดเคลื่อนจากค่าจริงเล็กน้อย



ภาคผนวก

๔. ผู้ว่าราชการจังหวัดบุรีรัมย์		รองประธาน
๕. ผู้ว่าราชการจังหวัดสุรินทร์		รองประธาน
๖. ผู้แทนสำนักงานสภาพัฒนาการเศรษฐกิจและสังคมแห่งชาติ		กรรมการ
๗. นายกองค้การบริหารส่วนจังหวัดนครราชสีมา		กรรมการ
๘. นายกองค้การบริหารส่วนจังหวัดชัยภูมิ		กรรมการ
๙. นายกองค้การบริหารส่วนจังหวัดบุรีรัมย์		กรรมการ
๑๐. นายกองค้การบริหารส่วนจังหวัดสุรินทร์		กรรมการ
๑๑. นางสาวจุฑาสันต์ ตั้งตรีวีระกุล ภาคประชาสังคมจังหวัดนครราชสีมา		กรรมการ
๑๒. นายเติมศักดิ์ บุญชื่น ภาคประชาสังคมจังหวัดนครราชสีมา		กรรมการ
๑๓. ว่าที่ร้อยตรีธนพล อัคราวาณิชศิริกุล ภาคประชาสังคมจังหวัดชัยภูมิ		กรรมการ
๑๔. นางอุไร โคคำลา ภาคประชาสังคมจังหวัดชัยภูมิ		กรรมการ
๑๕. นายไพรัตน์ ชื่นศรี ภาคประชาสังคมจังหวัดบุรีรัมย์		กรรมการ
๑๖. นางบุญชยุดา คงนันทะ ภาคประชาสังคมจังหวัดบุรีรัมย์		กรรมการ
๑๗. นางลาวัลย์ งามชื่น ภาคประชาสังคมจังหวัดสุรินทร์		กรรมการ
๑๘. นายอดุลย์ สีนมาก ภาคประชาสังคมจังหวัดสุรินทร์		กรรมการ
๑๙. ประธานหอการค้ากลุ่มจังหวัดภาคตะวันออกเฉียงเหนือตอนล่าง ๑		กรรมการ
๒๐. ประธานสภาอุตสาหกรรมกลุ่มจังหวัดภาคตะวันออกเฉียงเหนือตอนล่าง ๑		กรรมการ
๒๑. ประธานสภาอุตสาหกรรมท่องเที่ยวกลุ่มจังหวัดภาคตะวันออกเฉียงเหนือตอนล่าง ๑		กรรมการ
๒๒. รองผู้ว่าราชการจังหวัดนครราชสีมา ที่กระทรวงมหาดไทยแต่งตั้ง		กรรมการและเลขานุการ
๒๓. หัวหน้าสำนักงานจังหวัดนครราชสีมา		กรรมการและผู้ช่วยเลขานุการ
๒๔. หัวหน้าสำนักงานจังหวัดชัยภูมิ		กรรมการและผู้ช่วยเลขานุการ
๒๕. หัวหน้าสำนักงานจังหวัดบุรีรัมย์		กรรมการและผู้ช่วยเลขานุการ
๒๖. หัวหน้าสำนักงานจังหวัดสุรินทร์		กรรมการและผู้ช่วยเลขานุการ

โดยให้คณะกรรมการบริหารงานกลุ่มจังหวัดแบบบูรณาการ มีอำนาจและหน้าที่ดังต่อไปนี้

๑. วางแนวทางปฏิบัติและอำนวยความสะดวกให้การบริหารงานบูรณาการในกลุ่มจังหวัดภาคตะวันออกเฉียงเหนือตอนล่าง ๑ เป็นไปตามมาตรา ๗ นโยบาย และระบบที่ คณะกรรมการนโยบายการบริหารงานเชิงพื้นที่แบบบูรณาการ (ก.บ.ก.) กำหนด
๒. จัดทำแผนพัฒนากลุ่มจังหวัดภาคตะวันออกเฉียงเหนือตอนล่าง ๑ เสนอต่อที่ประชุมตาม มาตรา ๒๔ เพื่อรับฟังความคิดเห็น
๓. ส่งเสริมและประสานความร่วมมือการพัฒนาพัฒนากลุ่มจังหวัดภาคตะวันออกเฉียงเหนือตอนล่าง ๑ อย่างยั่งยืนระหว่างภาครัฐ องค์กรปกครองส่วนท้องถิ่น ภาคประชาสังคม และภาคธุรกิจเอกชน เพื่อสร้างบรรยากาศให้เอื้ออำนวยต่อการลงทุนและพัฒนาเศรษฐกิจและสังคมของกลุ่มจังหวัดภาคตะวันออกเฉียงเหนือตอนล่าง ๑
๔. วิเคราะห์ บูรณาการ และจัดทำแผนปฏิบัติการประจำปีของกลุ่จังหวัด และคำขอ งบประมาณรายจ่ายประจำปีของกลุ่จังหวัด เพื่อนำเสนอต่อ ก.น.บ.

/๕. กำกับ...

-๓-

๕. กำกับ ให้คำแนะนำ ติดตาม และประเมินผลการปฏิบัติตามแผนพัฒนากลุ่มจังหวัด และแผนปฏิบัติราชการประจำปีของกลุ่มจังหวัด เพื่อรายงานให้ ก.น.บ. ทราบ
 ๖. เสนอปัญหาและแนวทางแก้ไขปัญหาอันเกิดจากนโยบาย ระเบียบ ข้อบังคับ มติ หรือ คำสั่งของราชการส่วนกลางหรือของหน่วยงานของรัฐ รวมทั้งปัญหาอื่นที่เป็นอุปสรรคต่อการพัฒนา กลุ่มจังหวัดต่อ ก.น.บ. เพื่อพิจารณา
 ๗. แต่งตั้งคณะอนุกรรมการเพื่อทำการแทนหรือปฏิบัติหน้าที่ตามที่ ก.บ.ก. มอบหมาย
 ๘. ปฏิบัติหน้าที่อื่นตามพระราชกฤษฎีกานี้หรือตามที่ ก.น.บ. หรือคณะรัฐมนตรีมอบหมาย
- ทั้งนี้ ตั้งแต่บัดนี้เป็นต้นไป

สั่ง ณ วันที่ ๒๓ พฤษภาคม พ.ศ. ๒๕๖๖



(นายสยาม ศิริมงคล)

ผู้ว่าราชการจังหวัดนครราชสีมา/
หัวหน้ากลุ่มจังหวัดภาคตะวันออกเฉียงเหนือตอนล่าง ๑

(๒) คำสั่งกลุ่มจังหวัดภาคตะวันออกเฉียงเหนือตอนล่าง ๑ ที่ ๒/๒๕๖๔ เรื่อง แต่งตั้งคณะกรรมการร่วมภาครัฐและเอกชนเพื่อแก้ไขปัญหาทางเศรษฐกิจ (กรอ.) กลุ่มจังหวัดภาคตะวันออกเฉียงเหนือตอนล่าง ๑ ลงวันที่ ๒๐ กันยายน ๒๕๖๔ และคำสั่งกลุ่มจังหวัดภาคตะวันออกเฉียงเหนือตอนล่าง ๑ ที่ ๑๗/๒๕๖๔ เรื่อง ปรับปรุงคำสั่งแต่งตั้งคณะกรรมการร่วมภาครัฐและเอกชนเพื่อแก้ไขปัญหาทางเศรษฐกิจ (กรอ.) กลุ่มจังหวัดภาคตะวันออกเฉียงเหนือตอนล่าง ๑ ลงวันที่ ๒๖ ตุลาคม ๒๕๖๕



คำสั่งกลุ่มจังหวัดภาคตะวันออกเฉียงเหนือตอนล่าง ๑

(นครราชสีมา ชัยภูมิ บุรีรัมย์ และสุรินทร์)

ที่ ๒ / ๒๕๖๔

เรื่อง แต่งตั้งคณะกรรมการร่วมภาครัฐและเอกชนเพื่อแก้ไขปัญหาทางเศรษฐกิจ (กรอ.)

กลุ่มจังหวัดภาคตะวันออกเฉียงเหนือตอนล่าง ๑

ตามที่กลุ่มจังหวัดภาคตะวันออกเฉียงเหนือตอนล่าง ๑ ได้มีคำสั่งที่ ๓/๒๕๖๑ ลงวันที่ ๓๐ มีนาคม ๒๕๖๑ ได้แต่งตั้งคณะกรรมการร่วมภาครัฐและเอกชนเพื่อแก้ไขปัญหาทางเศรษฐกิจ (กรอ.) กลุ่มจังหวัดภาคตะวันออกเฉียงเหนือตอนล่าง ๑ ซึ่งมีระยะเวลา ๓ ปีแล้ว ประกอบกับกรมการที่ได้รับ การแต่งตั้ง มีการเปลี่ยนแปลงโยกย้าย ทำให้องค์ประกอบโครงสร้างของ กรอ.กลุ่มจังหวัด ๑ ไม่เป็นปัจจุบัน

กลุ่มจังหวัดภาคตะวันออกเฉียงเหนือตอนล่าง ๑ จึงยกเลิกคำสั่งดังกล่าวข้างต้น และแต่งตั้ง คณะกรรมการร่วมภาครัฐและเอกชนเพื่อแก้ไขปัญหาเศรษฐกิจ (กรอ.) กลุ่มจังหวัดภาคตะวันออกเฉียงเหนือ ตอนล่าง ๑ ขึ้นใหม่ โดยมีองค์ประกอบและอำนาจหน้าที่ ดังนี้

๑. องค์ประกอบ

๑.๑ ที่ปรึกษา

- | | |
|---|-----------|
| ๑.๑.๑ ประธานคณะกรรมการพัฒนาเศรษฐกิจพื้นที่
ภาคตะวันออกเฉียงเหนือ หอการค้าไทย | ที่ปรึกษา |
| ๑.๑.๒ ประธานสภาอุตสาหกรรมภาคตะวันออกเฉียงเหนือ | ที่ปรึกษา |
| ๑.๑.๓ ประธานเขตพื้นที่สภาอุตสาหกรรมท่องเที่ยวแห่งประเทศไทย
ภาคตะวันออกเฉียงเหนือ | ที่ปรึกษา |
| ๑.๑.๔ ผู้อำนวยการสำนักพัฒนาการเศรษฐกิจและสังคม
ภาคตะวันออกเฉียงเหนือ | ที่ปรึกษา |

/๑.๒ คณะกรรมการ....

-๒-

๑.๒ คณะกรรมการ ฯ

๑.๒.๑ ผู้ว่าราชการจังหวัดนครราชสีมา/ หัวหน้ากลุ่มจังหวัดภาคตะวันออกเฉียงเหนือตอนล่าง ๑	ประธานกรรมการ
๑.๒.๒ ผู้ว่าราชการจังหวัดชัยภูมิ	รองประธานกรรมการ
๑.๒.๓ ผู้ว่าราชการจังหวัดบุรีรัมย์	รองประธานกรรมการ
๑.๒.๔ ผู้ว่าราชการจังหวัดสุรินทร์	รองประธานกรรมการ
๑.๒.๕ ประธานหอการค้ากลุ่มจังหวัดภาคตะวันออกเฉียงเหนือ ตอนล่าง ๑	รองประธานกรรมการ
๑.๒.๖ ประธานสภาอุตสาหกรรมกลุ่มจังหวัดภาคตะวันออกเฉียงเหนือ ตอนล่าง ๑	รองประธานกรรมการ
๑.๒.๗ ประธานเขตพื้นที่สภาอุตสาหกรรมท่องเที่ยวกลุ่มจังหวัด ภาคตะวันออกเฉียงเหนือตอนล่าง ๑	รองประธานกรรมการ
๑.๒.๘ เกษตรจังหวัดนครราชสีมา	กรรมการ
๑.๒.๙ เกษตรจังหวัดชัยภูมิ	กรรมการ
๑.๒.๑๐ เกษตรจังหวัดบุรีรัมย์	กรรมการ
๑.๒.๑๑ เกษตรจังหวัดสุรินทร์	กรรมการ
๑.๒.๑๒ พาณิชย์จังหวัดนครราชสีมา	กรรมการ
๑.๒.๑๓ พาณิชย์จังหวัดชัยภูมิ	กรรมการ
๑.๒.๑๔ พาณิชย์จังหวัดบุรีรัมย์	กรรมการ
๑.๒.๑๕ พาณิชย์จังหวัดสุรินทร์	กรรมการ
๑.๒.๑๖ อุตสาหกรรมจังหวัดนครราชสีมา	กรรมการ
๑.๒.๑๗ อุตสาหกรรมจังหวัดชัยภูมิ	กรรมการ
๑.๒.๑๘ อุตสาหกรรมจังหวัดบุรีรัมย์	กรรมการ
๑.๒.๑๙ พัฒนาการจังหวัดสุรินทร์	กรรมการ
๑.๒.๒๐ นางสุดาใจ โล่ห์วนิชชัย ผู้ทรงคุณวุฒิ	กรรมการ
๑.๒.๒๑ นายพงษ์เทพ มาลาชาสิงห์ ผู้ทรงคุณวุฒิ	กรรมการ
๑.๒.๒๒ ประธานหอการค้าจังหวัดนครราชสีมา	กรรมการ
๑.๒.๒๓ ประธานสภาอุตสาหกรรมจังหวัดนครราชสีมา	กรรมการ
๑.๒.๒๔ ประธานสภาอุตสาหกรรมท่องเที่ยวจังหวัดนครราชสีมา	กรรมการ
๑.๒.๒๕ ประธานหอการค้าจังหวัดชัยภูมิ	กรรมการ
๑.๒.๒๖ ประธานสภาอุตสาหกรรมจังหวัดชัยภูมิ	กรรมการ
๑.๒.๒๗ ประธานสภาอุตสาหกรรมท่องเที่ยวจังหวัดชัยภูมิ	กรรมการ
๑.๒.๒๘ ประธานหอการค้าจังหวัดบุรีรัมย์	กรรมการ
๑.๒.๒๙ ประธานสภาอุตสาหกรรมจังหวัดบุรีรัมย์	กรรมการ

/๑.๒.๓๐ ประธานสภา

๑.๒.๓๐ ประธานสภาอุตสาหกรรมท่องเที่ยวจังหวัดบุรีรัมย์	กรรมการ
๑.๒.๓๑ ประธานหอการค้าจังหวัดสุรินทร์	กรรมการ
๑.๒.๓๒ ประธานสภาอุตสาหกรรมจังหวัดสุรินทร์	กรรมการ
๑.๒.๓๓ ประธานสภาอุตสาหกรรมท่องเที่ยวจังหวัดสุรินทร์	กรรมการ
๑.๒.๓๔ นายองค์การบริหารส่วนจังหวัดนครราชสีมา	กรรมการ
๑.๒.๓๕ นายองค์การบริหารส่วนจังหวัดชัยภูมิ	กรรมการ
๑.๒.๓๖ นายองค์การบริหารส่วนจังหวัดบุรีรัมย์	กรรมการ
๑.๒.๓๗ นายองค์การบริหารส่วนจังหวัดสุรินทร์	กรรมการ
๑.๒.๓๘ รองผู้ว่าราชการจังหวัดนครราชสีมา	กรรมการและเลขานุการ
ที่ผู้ว่าราชการจังหวัดนครราชสีมา มอบหมายให้กำกับ ดูแล	
การปฏิบัติงาน กลุ่มจังหวัดภาคตะวันออกเฉียงเหนือตอนล่าง ๑	
๑.๒.๓๙ หัวหน้าสำนักงานจังหวัดนครราชสีมา ชัยภูมิ บุรีรัมย์	กรรมการและผู้ช่วยเลขานุการ
และสุรินทร์	
๑.๒.๔๐ หัวหน้ากลุ่มยุทธศาสตร์การพัฒนากลุ่มจังหวัดภาคตะวันออกเฉียงเหนือ	กรรมการและผู้ช่วยเลขานุการ
๑.๒.๔๑ ผู้อำนวยการกลุ่มงานบริหารยุทธศาสตร์กลุ่มจังหวัด	กรรมการและผู้ช่วยเลขานุการ
ภาคตะวันออกเฉียงเหนือตอนล่าง ๑	
๑.๒.๔๒ เลขาธิการหอการค้า	
กลุ่มจังหวัดภาคตะวันออกเฉียงเหนือตอนล่าง ๑	
๑.๒.๔๓ เลขาธิการสภาอุตสาหกรรม	
กลุ่มจังหวัดภาคตะวันออกเฉียงเหนือตอนล่าง ๑	
๑.๒.๔๔ เลขาธิการสภาอุตสาหกรรมท่องเที่ยว	
กลุ่มจังหวัดภาคตะวันออกเฉียงเหนือตอนล่าง ๑	

๒. อำนาจหน้าที่

๒.๑ จัดให้มีการประชุมปรึกษาหารือ ระดมความคิดเห็นเกี่ยวกับสถานการณ์และปัญหาทางเศรษฐกิจของกลุ่มจังหวัดภาคตะวันออกเฉียงเหนือตอนล่าง ๑ เพื่อหาแนวทางในการแก้ไขปัญหาาร่วมกันในระดับพื้นที่

๒.๒ ให้คำปรึกษา และข้อเสนอแนะแก่คณะกรรมการบริหารงานกลุ่มจังหวัดแบบบูรณาการ (ก.บ.ก.) ภาคตะวันออกเฉียงเหนือตอนล่าง ๑ เพื่อการพัฒนา การแก้ไขปัญหา อุปสรรคด้านเศรษฐกิจและด้านอื่นๆ โดยเฉพาะการค้า การลงทุน และการท่องเที่ยว รวมถึงการค้าชายแดนของกลุ่มจังหวัด ฯ

๒.๓ ประสาน ส่งเสริม และขอรับการสนับสนุนการดำเนินงานแก้ไขปัญหาเศรษฐกิจและด้านอื่น ๆ กับส่วนราชการที่เกี่ยวข้อง ทั้งในส่วนกลาง ส่วนภูมิภาค และส่วนท้องถิ่น

๒.๔ ประสานการดำเนินกิจกรรมและโครงการความร่วมมือระหว่างภาครัฐและเอกชนในการแก้ไขปัญหาของกลุ่มจังหวัด ฯ

๒.๕ ส่งเสริมและสนับสนุนสถาบันทางเศรษฐกิจและด้านอื่นของภาคเอกชนในระดับกลุ่มจังหวัด ฯ ให้มีบทบาทในการดำเนินงานภายในกลุ่มจังหวัด ฯ ร่วมกับภาครัฐและท้องถิ่น

/๒.๖ เผยแพร่...

- ๕ -

๒.๖ เผยแพร่ประชาสัมพันธ์ข้อมูลข่าวสารการดำเนินงานของ กรอ.กลุ่มจังหวัด ฯ

๒.๗ เชิญชวนหน่วยงานภาครัฐ เอกชน องค์กรปกครองส่วนท้องถิ่น และบุคคลที่เกี่ยวข้อง เพื่อให้ข้อมูล และคำปรึกษาในเรื่องที่เกี่ยวข้อง ตามอำนาจหน้าที่ของ กรอ.กลุ่มจังหวัด ฯ ได้ตามความเหมาะสมและจำเป็น

๒.๘ แต่งตั้งคณะอนุกรรมการ หรือคณะทำงาน เพื่อช่วยเหลือการปฏิบัติงานได้ตาม ความเหมาะสมและจำเป็น ภายใต้กฎ ระเบียบ และกฎหมายที่เกี่ยวข้อง

๒.๙ ดำเนินการตามนโยบาย ประกาศ คำสั่ง และระเบียบที่รัฐบาล และคณะกรรมการร่วม ภาครัฐและเอกชนเพื่อแก้ไขปัญหาทางเศรษฐกิจ (กรอ.) กำหนด รวมทั้งดำเนินการตามแนวทางปฏิบัติที่ส่วน ราชการ ซึ่งได้รับมอบอำนาจจากรัฐบาล และหรือคณะกรรมการร่วมภาครัฐและเอกชนเพื่อแก้ไขปัญหาทาง เศรษฐกิจ (กรอ.) ภายใต้ระเบียบ และกฎหมายที่เกี่ยวข้อง

ทั้งนี้ ตั้งแต่บัดนี้เป็นต้นไป

สั่ง ณ วันที่ ๒๐ กันยายน พ.ศ.๒๕๖๔



(นายกอบชัย บุญอรณะ)

ผู้ว่าราชการจังหวัดนครราชสีมา

หัวหน้ากลุ่มจังหวัดภาคตะวันออกเฉียงเหนือตอนล่าง ๑



คำสั่งกลุ่มจังหวัดภาคตะวันออกเฉียงเหนือตอนล่าง ๑
(นครราชสีมา ชัยภูมิ บุรีรัมย์ และสุรินทร์)
ที่ ๑๗ / ๒๕๖๕

เรื่อง ปรับปรุงแต่งตั้งคณะกรรมการร่วมภาครัฐและเอกชนเพื่อแก้ไขปัญหาทางเศรษฐกิจ (กรอ.)

กลุ่มจังหวัดภาคตะวันออกเฉียงเหนือตอนล่าง ๑

ตามที่กลุ่มจังหวัดภาคตะวันออกเฉียงเหนือตอนล่าง ๑ ได้มีคำสั่งที่ ๒/๒๕๖๔ ลงวันที่ ๒๐ กันยายน ๒๕๖๔ ได้แต่งตั้งคณะกรรมการร่วมภาครัฐและเอกชนเพื่อแก้ไขปัญหาทางเศรษฐกิจ (กรอ.) กลุ่มจังหวัดฯ โดยผู้ว่าราชการจังหวัดนครราชสีมา เป็นประธานฯ ผู้ว่าราชการจังหวัดชัยภูมิ บุรีรัมย์ สุรินทร์ เป็นรองประธานฯ ประธาน/องค์กรภาคเอกชน หัวหน้าส่วนราชการ และผู้แทนองค์กรปกครองส่วนท้องถิ่น ที่เกี่ยวข้อง เป็นกรรมการ รองผู้ว่าราชการจังหวัดนครราชสีมา (ด้านเศรษฐกิจ) เป็นกรรมการและเลขานุการ คณะกรรมการ ฯ มีอำนาจหน้าที่ในการประชุมปรึกษาหารือ และระดมความคิดเห็นเกี่ยวกับสถานการณ์และปัญหาทางเศรษฐกิจของกลุ่มจังหวัด ฯ เพื่อหาแนวทางแก้ไขปัญหาาร่วมกัน นั้น

สำนักงานปลัดกระทรวงมหาดไทย มีคำสั่ง ที่ ๑๘๙๙/๒๕๖๕ ลงวันที่ ๑๗ สิงหาคม ๒๕๖๕ เรื่อง การปรับปรุงโครงสร้างการแบ่งงานภายใน และอัตรากำลังของสำนักงานปลัดกระทรวงมหาดไทย (สำนักพัฒนาและส่งเสริมการบริหารราชการจังหวัด) มีผลทำให้ตำแหน่งของหัวหน้ากลุ่มยุทธศาสตร์การพัฒนาภาคตะวันออกเฉียงเหนือหมดวาระลง กลุ่มจังหวัด ฯ จึงปรับปรุงคำสั่ง โดยยกเลิกตำแหน่งกรรมการและผู้ช่วยเลขานุการในคำสั่งแต่งตั้งคณะกรรมการร่วมภาครัฐและเอกชนเพื่อแก้ไขปัญหาเศรษฐกิจ (กรอ.) กลุ่มจังหวัดภาคตะวันออกเฉียงเหนือตอนล่าง ๑ ในลำดับที่ ๑.๒.๔๐ นอกจากนี้แก้ไขให้เป็นตามคำสั่งเดิมทุกประการ

ทั้งนี้ ตั้งแต่บัดนี้เป็นต้นไป

สั่ง ณ วันที่ ๒๖ ตุลาคม พ.ศ.๒๕๖๕

(นายวิเชียร จันทรโณทัย)

ผู้ว่าราชการจังหวัดนครราชสีมา

หัวหน้ากลุ่มจังหวัดภาคตะวันออกเฉียงเหนือตอนล่าง ๑

(๓) คำสั่งกลุ่มจังหวัดภาคตะวันออกเฉียงเหนือตอนล่าง ๑ ที่ ๑๘/๒๕๖๕ เรื่อง แต่งตั้งคณะกรรมการติดตามและประเมินผลการดำเนินงานโครงการตามแผนปฏิบัติการราชการประจำปีของกลุ่มจังหวัดภาคตะวันออกเฉียงเหนือตอนล่าง ๑ ประจำปีงบประมาณ พ.ศ. ๒๕๖๖ และปีงบประมาณก่อนที่ยังดำเนินการไม่แล้วเสร็จ ลงวันที่ ๓๑ ตุลาคม ๒๕๖๕



คำสั่งกลุ่มจังหวัดภาคตะวันออกเฉียงเหนือตอนล่าง ๑
(นครราชสีมา ชัยภูมิ บุรีรัมย์ และสุรินทร์)
ที่ ๑๘ / ๒๕๖๕

เรื่อง แต่งตั้งคณะกรรมการติดตามและประเมินผลการดำเนินงานโครงการตามแผนปฏิบัติการประจำปี
ของกลุ่มจังหวัดภาคตะวันออกเฉียงเหนือตอนล่าง ๑ ประจำปีงบประมาณ พ.ศ. ๒๕๖๖
และปีงบประมาณก่อนที่ยังดำเนินการไม่แล้วเสร็จ



ตามคำสั่งกลุ่มจังหวัดภาคตะวันออกเฉียงเหนือตอนล่าง ๑ ที่ ๕/๒๕๖๔ ลงวันที่ ๒๙ กันยายน ๒๕๖๔ ได้แต่งตั้งคณะกรรมการติดตามและประเมินผลการดำเนินงานโครงการตามแผนปฏิบัติการประจำปีของกลุ่มจังหวัดภาคตะวันออกเฉียงเหนือตอนล่าง ๑ ประจำปีงบประมาณ พ.ศ. ๒๕๖๔ - ๒๕๖๕ นั้น

เนื่องจากกำลังจะเข้าสู่ปีงบประมาณ พ.ศ. ๒๕๖๖ ประกอบกับกระทรวงมหาดไทยได้มีคำสั่งปรับปรุงโครงสร้างการแบ่งงานภายในและอัตรากำลังของสำนักงานปลัดกระทรวงมหาดไทย ที่ ๑๘๙๙/๒๕๖๕ ลงวันที่ ๑๗ สิงหาคม ๒๕๖๕ ทำให้ตำแหน่งหัวหน้ายุทธศาสตร์การพัฒนภาคตะวันออกเฉียงเหนือหมดหน้าที่ กลุ่มจังหวัดภาคตะวันออกเฉียงเหนือตอนล่าง ๑ จึงยกเลิกคำสั่งข้างต้นและแต่งตั้งคณะกรรมการติดตามและประเมินผลการดำเนินงานโครงการตามแผนปฏิบัติการราชการประจำปีของกลุ่มจังหวัดภาคตะวันออกเฉียงเหนือตอนล่าง ๑ ประจำปีงบประมาณ พ.ศ. ๒๕๖๖ และปีงบประมาณก่อนที่ยังดำเนินการไม่แล้วเสร็จ โดยมีองค์ประกอบและอำนาจหน้าที่ ดังนี้

๑. องค์ประกอบ ประกอบด้วย

- | | |
|--|-------------------|
| ๑.๑ รองผู้ว่าราชการจังหวัดนครราชสีมา | หัวหน้าคณะกรรมการ |
| ผู้ทำหน้าที่กรรมการและเลขานุการ คณะกรรมการบริหารงานกลุ่มจังหวัดแบบบูรณาการ | |
| ๑.๒ รองผู้ว่าราชการจังหวัดชัยภูมิที่ได้รับมอบหมาย | หัวหน้าคณะกรรมการ |
| ติดตามในพื้นที่จังหวัดชัยภูมิ | |
| ๑.๓ รองผู้ว่าราชการจังหวัดบุรีรัมย์ที่ได้รับมอบหมาย | หัวหน้าคณะกรรมการ |
| ติดตามในพื้นที่จังหวัดบุรีรัมย์ | |

/๑.๔ รองผู้ว่าราชการจังหวัด...

- | | |
|---|-----------------------------|
| ๑.๔ รองผู้ว่าราชการจังหวัดสุรินทร์ที่ได้รับมอบหมาย
ติดตามในพื้นที่จังหวัดสุรินทร์ | หัวหน้าคณะทำงาน |
| ๑.๕ หัวหน้าสำนักงานจังหวัดในกลุ่มจังหวัด | คณะทำงาน |
| ๑.๖ นางสุดาใจ โล่ห์วินชชัย
ผู้ทรงคุณวุฒิจากคณะกรรมการร่วมภาครัฐและเอกชนเพื่อแก้ไขปัญหาทางเศรษฐกิจ
กลุ่มจังหวัดฯ | คณะทำงาน |
| ๑.๗ นายพงษ์เทพ มาลาชาสิงห์
ผู้ทรงคุณวุฒิจากคณะกรรมการร่วมภาครัฐและเอกชนเพื่อแก้ไขปัญหาทางเศรษฐกิจ
กลุ่มจังหวัดฯ | คณะทำงาน |
| ๑.๘ คลังจังหวัดนครราชสีมา | คณะทำงาน |
| ๑.๙ นายสมภาร เสี่ยงบุญ ภาคประชาสังคม จังหวัดชัยภูมิ | คณะทำงาน |
| ๑.๑๐ คลังจังหวัดบุรีรัมย์ | คณะทำงาน |
| ๑.๑๑ หัวหน้าหน่วยตรวจสอบภายในจังหวัดสุรินทร์ | คณะทำงาน |
| ๑.๑๒ ผู้อำนวยการกลุ่มงานบริหารยุทธศาสตร์กลุ่มจังหวัด
ภาคตะวันออกเฉียงเหนือตอนล่าง ๑ | คณะทำงานและเลขานุการ |
| ๑.๑๓ ผู้อำนวยการกลุ่มงานยุทธศาสตร์และข้อมูล
เพื่อการพัฒนาจังหวัด สำนักงานจังหวัดในกลุ่มจังหวัด | คณะทำงานและผู้ช่วยเลขานุการ |
| ๑.๑๔ นักวิเคราะห์นโยบายและแผน
กลุ่มงานบริหารยุทธศาสตร์กลุ่มจังหวัดภาคตะวันออกเฉียงเหนือตอนล่าง ๑ | คณะทำงานและผู้ช่วยเลขานุการ |
| ๑.๑๕ นักวิเคราะห์นโยบายและแผน
กลุ่มงานยุทธศาสตร์และข้อมูลเพื่อการพัฒนาจังหวัด สำนักงานจังหวัดในกลุ่มจังหวัด | คณะทำงานและผู้ช่วยเลขานุการ |

๒. อำนาจหน้าที่ ดังนี้

๒.๑ ติดตาม ผลการเบิกจ่ายและผลการดำเนินงานโครงการตามแผนปฏิบัติการราชการ
กลุ่มจังหวัดภาคตะวันออกเฉียงเหนือตอนล่าง ๑ ประจำปีงบประมาณ พ.ศ. ๒๕๖๖ และปีงบประมาณก่อนที่
ยังดำเนินการไม่แล้วเสร็จ เพื่อรับทราบความก้าวหน้า ปัญหาอุปสรรคในการทำงาน พร้อมให้คำแนะนำ
เสนอแนะแนวทางในการดำเนินงาน ตลอดจนวิธีแก้ไขปัญหา และอุปสรรคต่างๆ แก่หน่วยงานที่เกี่ยวข้อง

๒.๒ วิเคราะห์ ประเมินประสิทธิภาพ และประสิทธิผล หรือผลสัมฤทธิ์ของโครงการตาม
แผนปฏิบัติการประจำปีของกลุ่มจังหวัดภาคตะวันออกเฉียงเหนือตอนล่าง ๑ ประจำปีงบประมาณ
พ.ศ. ๒๕๖๕ – ๒๕๖๖

๒.๓ รายงานผลการติดตามและประเมินโครงการตามแผนปฏิบัติการราชการกลุ่มจังหวัด
ภาคตะวันออกเฉียงเหนือตอนล่าง ๑ ต่อ คณะกรรมการบริหารงานกลุ่มจังหวัดแบบบูรณาการ (ก.บ.ก.)
ผู้ว่าราชการจังหวัดในกลุ่มจังหวัด และกระทรวงมหาดไทย

/๒.๔ ปฏิบัติงาน...

- ๓ -

๒.๔ ปฏิบัติงานอื่นๆ ตามที่หัวหน้ากลุ่มจังหวัดมอบหมาย

ทั้งนี้ ตั้งแต่บัดนี้เป็นต้นไป

สั่ง ณ วันที่ ๓๑ กันยายน พ.ศ.๒๕๖๕



(นายวิเชียร จันทรโณทัย)

ผู้ว่าราชการจังหวัดนครราชสีมา

หัวหน้ากลุ่มจังหวัดภาคตะวันออกเฉียงเหนือตอนล่าง ๑

คณะที่ปรึกษา / คณะผู้จัดทำ / ผู้ประสานงานระดับจังหวัด

ที่ปรึกษา

1. นายสยาม ศิริมงคล
ผู้ว่าราชการจังหวัดนครราชสีมา
2. นายอนันต์ นาคนิยม
ผู้ว่าราชการจังหวัดชัยภูมิ
3. นายนฤชา โฆษาศิวิไลซ์
ผู้ว่าราชการจังหวัดบุรีรัมย์
4. นายพีจิตร บุญทัน
ผู้ว่าราชการจังหวัดสุรินทร์
5. นายกิตติศักดิ์ ชีระวัฒนา
รองผู้ว่าราชการจังหวัดนครราชสีมา/เลขาธิการ ก.บ.ก.
6. นายอนุชา อินทศร
หัวหน้าสำนักงานจังหวัดนครราชสีมา
7. นายบุญช่วย ผ่านอัน
หัวหน้าสำนักงานจังหวัดชัยภูมิ
8. นายทองปัทม์ ไชธาณี
หัวหน้าสำนักงานจังหวัดบุรีรัมย์
9. นางสุปราณี มหาพัฒนาไทย
หัวหน้าสำนักงานจังหวัดสุรินทร์

คณะทำงาน

1. นางกรรณิศา ลืออดุลย์
ผู้อำนวยการกลุ่มงานบริหารยุทธศาสตร์กลุ่มจังหวัดภาคตะวันออกเฉียงเหนือตอนล่าง 1
2. นางสาวอรุณี ชาญหัด
นักวิเคราะห์นโยบายและแผนชำนาญการ
3. นางสาวอิสริยา เคียงวิมลรัตน์
นักวิเคราะห์นโยบายและแผนชำนาญการ
4. นางสาวโชติรส มีอำนาจ
นักวิชาการเงินและบัญชีชำนาญการ
5. นางสาวทองคำ รักวงษ์
เจ้าหน้าที่วิเคราะห์นโยบายและแผน
6. นางสาวณัฐวรรณ ดีเจริญ
เจ้าหน้าที่วิเคราะห์นโยบายและแผน
7. นายธนวัฒน์ หยิบกระโทก
เจ้าหน้าที่วิเคราะห์นโยบายและแผน

ผู้ประสานงานในระดับจังหวัด

นางสาวจิตตภาภา แสงปลื้ม	นักวิเคราะห์นโยบายและแผนชำนาญการ	สำนักงานจังหวัดนครราชสีมา
นายนพรัตน์ แก้วสิงห์	นักวิเคราะห์นโยบายและแผนชำนาญการ	สำนักงานจังหวัดชัยภูมิ
นางสาวสุภิญญา อิมพิมพ์	ผู้ช่วยนักวิเคราะห์นโยบายและแผน	สำนักงานจังหวัดชัยภูมิ
นางสาววรรณิษา ชื่อมี	นักวิเคราะห์นโยบายและแผนชำนาญการ	สำนักงานจังหวัดบุรีรัมย์
นายอธิปไตย กว้างขวาง	นักวิเคราะห์นโยบายและแผนชำนาญการ	สำนักงานจังหวัดสุรินทร์
นางสาวนริศา ทวีชัย	นักวิเคราะห์นโยบายและแผนปฏิบัติการ	สำนักงานจังหวัดสุรินทร์
นางสาวศรียา มีทอง	พนักงานจ้างเหมาบริการ	สำนักงานจังหวัดสุรินทร์



องค์กรชัยบุรีวิษณุ

 สำนักบริหารยุทธศาสตร์กลุ่มจังหวัดภาคตะวันออกเฉียงเหนือตอนล่าง 1 (นครราชสีมา)
กลุ่มงานบริหารยุทธศาสตร์กลุ่มจังหวัดภาคตะวันออกเฉียงเหนือตอนล่าง 1

 osm_ne1@moi.go.th

 www.osmnortheast-s1.moi.go.th